



PERATURAN MENTERI PERTANIAN REPUBLIK INDONESIA

NOMOR: 07/Permentan/TU.120/2/2016

TENTANG

TATA NASKAH DINAS KEMENTERIAN PERTANIAN

DENGAN RAHMAT TUHAN YANG MAHA ESA

MENTERI PERTANIAN REPUBLIK INDONESIA,

- Menimbang : a. bahwa dengan Peraturan Menteri Pertanian Nomor 116/Permentan/OT.140/10/2014 telah ditetapkan Tata Naskah Dinas Kementerian Pertanian;
- b. bahwa dengan adanya perubahan organisasi dan untuk memperlancar arus informasi serta komunikasi tulis kedinasan perlu pengembangan tata naskah dinas;
- c. bahwa berdasarkan pertimbangan sebagaimana dimaksud dalam huruf a dan huruf b serta untuk tertib administrasi dan peningkatan pelayanan publik, Peraturan Menteri Pertanian Nomor 116/Permentan/OT.140/10/2014 perlu ditinjau kembali;
- Mengingat : 1. Undang-Undang Nomor 24 Tahun 2009 tentang Bendera, Bahasa dan Lambang Negara serta Lagu Kebangsaan (Lembaran Negara Republik Indonesia Tahun 2009 Nomor 109, Tambahan Lembaran Negara Nomor 5035);
2. Undang-Undang Nomor 43 Tahun 2009 tentang Kearsipan (Lembaran Negara Republik Indonesia Tahun 2009 Nomor 152, Tambahan Lembaran Negara Republik Indonesia Nomor 5071);
3. Keputusan Presiden Nomor 121/P Tahun 2014 tentang Pembentukan Kementerian dan Pengangkatan Menteri Kabinet Kerja Periode 2014 – 2019;

4. Peraturan Presiden Nomor 7 Tahun 2015 tentang Organisasi Kementerian Negara (Lembaran Negara Republik Indonesia Tahun 2015 Nomor 8);
5. Peraturan Presiden Nomor 45 Tahun 2015 tentang Kementerian Pertanian (Lembaran Negara Republik Indonesia Tahun 2015 Nomor 85);
6. Peraturan Menteri Pendayagunaan Aparatur Negara dan Reformasi Birokrasi Nomor 6 Tahun 2011 tentang Pedoman Umum Tata Naskah Dinas Elektronik di Lingkungan Instansi Pemerintah;
7. Peraturan Menteri Pendayagunaan Aparatur Negara dan Reformasi Birokrasi Nomor 80 Tahun 2012 tentang Pedoman Tata Naskah Dinas Instansi Pemerintah;
8. Peraturan Menteri Pertanian Nomor 43/Permentan/OT.010/8/2015 tentang Organisasi dan Tata Kerja Kementerian Pertanian (Berita Negara Republik Indonesia Tahun 2015 Nomor 1243);

MEMUTUSKAN:

Menetapkan : PERATURAN MENTERI PERTANIAN TENTANG TATA NASKAH DINAS KEMENTERIAN PERTANIAN.

Pasal 1

Tata Naskah Dinas Kementerian Pertanian sebagaimana tercantum dalam Lampiran yang merupakan bagian tidak terpisahkan dari Peraturan Menteri ini.

Pasal 2

Tata Naskah Dinas Kementerian Pertanian sebagaimana dimaksud dalam Pasal 1 sebagai acuan bagi unit kerja lingkup Kementerian Pertanian dalam melaksanakan tugas kedinasan.

Pasal 3

Pada saat Peraturan Menteri ini mulai berlaku, Peraturan Menteri Pertanian Nomor 116/Permentan/OT.140/10/2014 tentang Tata Naskah Dinas Kementerian Pertanian, dicabut dan dinyatakan tidak berlaku.

Pasal 4

Peraturan Menteri ini mulai berlaku pada tanggal diundangkan.

Agar setiap orang mengetahuinya, memerintahkan pengundangan Peraturan Menteri ini dengan penempatannya dalam Berita Negara Republik Indonesia.

Ditetapkan di Jakarta
pada tanggal 12 Pebruari 2016
MENTERI PERTANIAN
REPUBLIK INDONESIA,

ttd.

AMRAN SULAIMAN

Diundangkan di Jakarta
pada tanggal 19 Pebruari 2016
DIREKTUR JENDERAL
PERATURAN PERUNDANG-UNDANGAN
KEMENTERIAN HUKUM DAN HAK ASASI MANUSIA
REPUBLIK INDONESIA,

ttd.

WIDODO EKATJAHJANA
BERITA NEGARA REPUBLIK INDONESIA TAHUN 2016 NOMOR 261

LAMPIRAN PERATURAN MENTERI PERTANIAN REPUBLIK INDONESIA

NOMOR : 07/Permentan/TU.120/2/2016

TANGGAL : 12 Pebruari 2016

TATA NASKAH DINAS KEMENTERIAN PERTANIAN

BAB I

PENDAHULUAN

A. Latar Belakang

Penyesuaian dan penyempurnaan tata naskah dinas sebagai bagian dari unsur administrasi umum perlu mempertimbangkan dinamika perkembangan peraturan perundangan dan teknologi informasi untuk memperlancar arus informasi serta komunikasi tulis kedinasan. Ketatalaksanaan Pemerintah merupakan pengaturan tentang cara melaksanakan tugas dan fungsi dalam berbagai bidang kegiatan pemerintahan di lingkungan instansi Pemerintah pusat dan daerah. Ruang lingkup administrasi umum yang meliputi tata naskah dinas, penamaan lembaga, singkatan dan akronim, kearsipan, serta tata ruang perkantoran.

Tata naskah dinas sebagai salah satu unsur administrasi umum meliputi antara lain pengaturan tentang jenis dan penyusunan naskah dinas, penggunaan lambang negara, logo dan cap dinas, penggunaan bahasa Indonesia yang baik dan benar, pengelolaan naskah dinas korespondensi, kewenangan, perubahan, pencabutan, pembatalan, serta ralat.

Ketentuan tentang tata naskah dinas di Kementerian Pertanian telah diatur dalam Peraturan Menteri Pertanian Nomor 116/Permentan/OT.140/10/2014 tentang Tata Naskah Dinas Kementerian Pertanian. Dengan terbitnya Undang-Undang Nomor 24 Tahun 2009 tentang Bendera, Bahasa, dan Lambang Negara serta Lagu Kebangsaan, Undang-Undang Nomor 12 Tahun 2011 tentang Pembentukan Peraturan Perundang-undangan, Peraturan Menteri Pendayagunaan Aparatur Negara dan Reformasi Birokrasi Nomor 80 Tahun 2012 tentang Pedoman Tata Naskah Dinas Instansi Pemerintah, dan Peraturan Menteri Pertanian Nomor 43/Permentan/OT.010/8/2015 tentang Organisasi dan Tata Kerja Kementerian Pertanian serta saran dan masukan dari unit kerja yang ada di Pusat dan Unit Pelaksana Teknis Pusat yang ada di daerah terhadap pelaksanaan di lapangan, Peraturan Menteri Pertanian Nomor 116/Permentan/OT.140/10/2014 perlu ditinjau kembali.

B. Maksud dan Tujuan

1. Maksud

Tata Naskah Dinas Kementerian Pertanian dimaksudkan sebagai acuan pengelolaan tata naskah dinas unit kerja lingkup Kementerian Pertanian.

2. Tujuan

Tata Naskah Dinas Kementerian Pertanian bertujuan menciptakan kelancaran komunikasi, keseragaman, kerapihan dan ketertiban dalam penyusunan format naskah dinas yang efektif dan efisien lingkup Kementerian Pertanian.

C. Ruang Lingkup

Ruang lingkup Tata Naskah Dinas Kementerian Pertanian meliputi jenis naskah dinas, penyusunan naskah dinas, pejabat penandatanganan naskah dinas, penggunaan lambang negara, logo, dan cap dinas.

D. Pengertian

Dalam Peraturan Menteri ini yang dimaksud dengan:

1. Naskah Dinas adalah informasi tertulis sebagai alat komunikasi kedinasan yang dibuat dan/atau dikeluarkan oleh pejabat yang berwenang di lingkungan instansi pemerintah dalam rangka penyelenggaraan tugas pemerintahan.
2. Tata Naskah Dinas adalah pengelolaan informasi tertulis yang meliputi pengaturan jenis, format, penyiapan, pengamanan, pengabsahan, distribusi dan penyimpanan naskah dinas, serta media yang digunakan dalam komunikasi kedinasan.
3. Administrasi Umum adalah rangkaian kegiatan administrasi yang meliputi tata naskah dinas, penamaan lembaga, singkatan dan akronim, kearsipan, dan tata ruang perkantoran.
4. Penandatanganan Naskah Dinas adalah pejabat yang menandatangani Naskah Dinas sesuai dengan tugas dan tanggung jawab kedinasan pada jabatannya.
5. Instansi Pemerintah adalah kementerian negara, lembaga pemerintahan nonkementerian, sekretariat lembaga negara, dan pemerintahan daerah.
6. Kewenangan Penandatanganan Naskah Dinas adalah hak dan kewajiban yang ada pada pejabat untuk menandatangani naskah

dinas sesuai dengan tugas dan tanggung jawab kedinasan pada jabatannya.

7. Lambang Negara adalah Garuda Pancasila dengan semboyan Bhinneka Tunggal Ika.
8. Logo adalah gambar/huruf sebagai identitas Instansi Pemerintah, baik Pusat maupun daerah.
9. Cap Dinas adalah tulisan dan/atau lambang tingkat jabatan dan/atau instansi yang digunakan sebagai tanda pengenal yang sah dan berlaku yang dibubuhkan pada ruang tandatangan.
10. Salinan adalah lembaran hasil penggandaan yang dilegalisasi oleh pejabat yang berwenang.
11. Pejabat Negara adalah pimpinan dan anggota lembaga tertinggi/tinggi negara sebagaimana dimaksud dalam Undang-Undang Dasar 1945 dan Pejabat Negara lainnya yang ditentukan oleh Undang-Undang.

BAB II

JENIS NASKAH DINAS

A. Naskah Dinas Arahan

Naskah dinas yang memuat kebijakan pokok atau kebijakan pelaksanaan yang harus dipedomani dan dilaksanakan dalam penyelenggaraan tugas dan kegiatan setiap instansi pemerintah yang berupa produk hukum yang bersifat pengaturan, penetapan dan penugasan.

1. Naskah Dinas Pengaturan

Ketentuan mengenai tata naskah dinas tidak berlaku terhadap naskah Peraturan Perundang-undangan. Penyusunan Rancangan Peraturan perundang-undangan, dilakukan sesuai dengan teknik penyusunan Peraturan Perundang-undangan sebagaimana diatur dalam Lampiran II Undang-Undang Nomor 12 Tahun 2011 tentang Pembentukan Peraturan Perundang-undangan.

Penyusunan Peraturan Perundang-undangan lingkup Kementerian Pertanian yang bersifat pengaturan dan penetapan diatur dengan Peraturan Menteri Pertanian Nomor 98/Permentan/OT.140/7/2014 tentang Tata Cara Penyusunan Peraturan Perundang-undangan Lingkup Kementerian Pertanian.

Jenis naskah dinas pengaturan pada tata naskah dinas Kementerian Pertanian hanya mengatur satu jenis naskah yaitu Surat Edaran.

Surat Edaran

Naskah Dinas yang memuat pemberitahuan tentang hal tertentu yang dianggap penting dan mendesak, dengan susunan dan wewenang sebagai berikut.

a. Susunan

1) Kepala

Bagian kepala Surat Edaran terdiri atas:

- a) kop naskah dinas, yang berisi gambar lambang negara/logo instansi dan nama jabatan/instansi, yang ditulis dengan huruf kapital, diletakkan secara simetris;
- b) tulisan Surat Edaran, yang dicantumkan di bawah lambang negara/logo instansi, ditulis dengan huruf kapital serta nomor Surat Edaran di bawahnya secara simetris;
- c) kata tentang, yang dicantumkan di bawah kata Surat Edaran ditulis dengan huruf kapital secara simetris;
- d) rumusan judul Surat Edaran, yang ditulis dengan huruf kapital secara simetris di bawah kata tentang.

2) Batang Tubuh

Bagian batang tubuh Surat Edaran terdiri atas:

- a) alasan tentang perlunya dibuat Surat Edaran;
- b) peraturan perundang-undangan atau naskah dinas lain yang menjadi dasar pembuatan Surat Edaran;
- c) pemberitahuan tentang hal tertentu yang dianggap mendesak.

3) Kaki

Bagian kaki Surat Edaran terdiri dari:

- a) tempat dan tanggal penetapan;
- b) nama jabatan pejabat penandatanganan, yang ditulis dengan huruf kapital, diakhiri dengan tanda baca koma;
- c) tanda tangan pejabat penandatanganan;
- d) nama lengkap pejabat penandatanganan, yang ditulis dengan huruf kapital;
- e) cap dinas.

4) Distribusi

Surat Edaran disampaikan dengan surat dinas/memorandum/nota dinas dari pejabat yang berwenang kepada pejabat dan pihak terkait lainnya.

b. Wewenang Penetapan dan Penandatanganan

Kewenangan untuk menetapkan dan menandatangani surat edaran oleh pejabat pimpinan tertinggi instansi pemerintah dapat dilimpahkan kepada pejabat pimpinan sekretariat instansi pemerintah atau pejabat yang ditunjuk sesuai dengan substansi surat edaran.

Surat Edaran tercantum dalam Format 1A dan Format 1B.

2. Naskah Dinas Penugasan

Naskah dinas yang dibuat oleh atasan atau pejabat yang berwenang kepada bawahan atau pejabat lain yang diperintah/diberi tugas, yang memuat hal-hal yang harus dilakukan.

a. Instruksi

Naskah dinas yang memuat perintah atau arahan untuk melakukan pekerjaan atau melaksanakan tugas yang bersifat sangat penting.

1) Susunan

a) Kepala

Bagian kepala instruksi terdiri atas:

- (1) kop naskah dinas yang berisi gambar lambang negara dan tulisan nama jabatan (untuk pejabat negara), yang ditulis dengan huruf kapital secara simetris;
- (2) kata instruksi dan nama jabatan pejabat yang menetapkan, ditulis dengan huruf kapital secara simetris;
- (3) nomor instruksi, yang ditulis dengan huruf kapital secara simetris;
- (4) kata tentang, yang ditulis dengan huruf kapital secara simetris;
- (5) judul instruksi, yang ditulis dengan huruf kapital secara simetris;
- (6) nama jabatan pejabat yang menetapkan instruksi, yang ditulis dengan huruf kapital, dan diakhiri dengan tanda baca koma secara simetris.

b) Konsiderans

Bagian konsiderans instruksi terdiri atas:

- (1) kata menimbang, yang memuat latar belakang penetapan instruksi;

(2) kata mengingat, yang memuat dasar hukum sebagai landasan penetapan instruksi.

c) Batang Tubuh

Bagian batang tubuh instruksi memuat substansi instruksi.

d) Kaki

Bagian kaki instruksi terdiri atas:

(1) tempat (kota sesuai dengan alamat instansi) dan tanggal penetapan instruksi;

(2) nama jabatan pejabat yang menetapkan instruksi, yang ditulis dengan huruf kapital dan diakhiri dengan tanda koma;

(3) tanda tangan pejabat yang menetapkan instruksi;

(4) nama lengkap pejabat yang menandatangani instruksi, yang ditulis dengan huruf kapital, tanpa mencantumkan gelar.

2) Wewenang Penetapan dan Penandatanganan

Pejabat yang berwenang menetapkan dan menandatangani Instruksi yaitu Menteri Pertanian.

3) Distribusi dan Tembusan

Instruksi yang telah ditetapkan didistribusikan kepada yang berkepentingan.

4) Hal yang Perlu Diperhatikan

a) Instruksi merupakan pelaksanaan kebijakan pokok sehingga harus merujuk pada suatu peraturan perundang-undangan;

b) Wewenang penetapan dan penandatanganan instruksi tidak dapat dilimpahkan kepada pejabat lain.

Instruksi tercantum dalam Format 2

b. Surat Perintah

Naskah dinas dari atasan atau pejabat yang berwenang yang ditujukan kepada bawahan atau pegawai lainnya yang berisi perintah untuk melaksanakan pekerjaan tertentu.

1) Susunan

a) Kepala

Bagian kepala surat perintah terdiri atas:

- (1) kop naskah dinas, yang berisi lambang negara dan nama jabatan (untuk pejabat negara) atau logo dan nama instansi (untuk nonpejabat negara), yang ditulis dengan huruf kapital secara simetris;
- (2) kata surat perintah, yang ditulis dengan huruf kapital secara simetris;
- (3) nomor, yang berada di bawah tulisan surat perintah.

b) Batang Tubuh

Bagian batang tubuh surat perintah terdiri atas:

- (1) konsiderans meliputi pertimbangan dan/atau dasar; pertimbangan memuat alasan ditetapkannya surat perintah; dasar memuat ketentuan yang dijadikan landasan ditetapkannya surat perintah tersebut;
- (2) diktum dimulai dengan frasa *memberi perintah*, yang ditulis dengan huruf kapital dicantumkan secara simetris, diikuti kata *kepada* di tepi kiri serta nama dan jabatan pegawai yang mendapat perintah. Di bawah kata *kepada* ditulis kata *untuk* disertai perintah-perintah yang harus dilaksanakan.

c) Kaki

Bagian kaki surat perintah terdiri atas:

- (1) tempat dan tanggal surat perintah;
- (2) nama jabatan pejabat yang menandatangani, yang ditulis dengan huruf awal kapital pada setiap awal unsurnya, dan diakhiri dengan tanda baca koma;
- (3) tanda tangan pejabat yang menugasi;
- (4) nama lengkap pejabat yang menandatangani surat perintah, yang ditulis dengan huruf awal kapital pada setiap awal unsurnya;
- (5) cap dinas.

d) Distribusi dan Tembusan

- (1) surat tugas disampaikan kepada yang mendapat perintah;
- (2) tembusan surat tugas disampaikan kepada pejabat/ instansi yang terkait.

e) Hal yang Perlu Diperhatikan

- (1) bagian konsiderans memuat *pertimbangan* atau *dasar*;
- (2) jika tugas merupakan tugas kolektif, daftar pegawai yang ditugasi dimasukkan ke dalam lampiran yang terdiri atas kolom nomor urut, nama, pangkat, NIP, jabatan, dan keterangan;
- (3) surat perintah tidak berlaku lagi setelah tugas selesai dilaksanakan.

2) Wewenang Pembuatan dan Penandatanganan

Surat perintah dibuat dan ditandatangani oleh atasan atau pejabat yang berwenang berdasarkan lingkup tugas, wewenang, dan tanggung jawabnya.

Surat Perintah tercantum dalam Format 3A dan Format 3B.

c. Surat Tugas

Naskah dinas dari atasan atau pejabat yang berwenang yang ditujukan kepada bawahan atau pegawai lainnya yang berisi penugasan untuk melaksanakan pekerjaan sesuai dengan tugas dan fungsi.

1) Susunan

a) Kepala

Bagian kepala surat perintah terdiri atas:

- (1) kop naskah dinas, yang berisi lambang negara dan nama jabatan (untuk pejabat negara) atau logo dan nama instansi (untuk nonpejabat negara), yang ditulis dengan huruf kapital secara simetris;
- (2) kata surat tugas, yang ditulis dengan huruf kapital secara simetris;
- (3) nomor, yang berada di bawah tulisan surat tugas.

b) Batang Tubuh

Bagian batang tubuh surat tugas terdiri atas:

- (1) konsiderans meliputi *pertimbangan* dan/atau *dasar*; *pertimbangan* memuat alasan ditetapkannya surat tugas; *dasar* memuat ketentuan yang dijadikan landasan ditetapkannya surat tugas tersebut;
- (2) diktum dimulai dengan frasa *memberi tugas*, yang ditulis dengan huruf kapital dicantumkan secara simetris, diikuti kata *kepada* di tepi kiri serta nama dan jabatan pegawai yang mendapat tugas. Di bawah kata *kepada* ditulis kata *untuk* disertai tugas-tugas yang harus dilaksanakan.

c) Kaki

Bagian kaki surat tugas terdiri atas:

- (1) tempat dan tanggal surat tugas;
- (2) nama jabatan pejabat yang menandatangani, yang ditulis dengan huruf awal kapital pada setiap awal unsurnya, dan diakhiri dengan tanda baca koma;
- (3) tanda tangan pejabat yang menugasi;
- (4) nama lengkap pejabat yang menandatangani surat tugas, yang ditulis dengan huruf awal kapital pada setiap awal unsurnya;
- (5) cap dinas.

2) Distribusi dan Tembusan

- a) Surat tugas disampaikan kepada yang mendapat tugas;
- b) Tembusan surat tugas disampaikan kepada pejabat/ instansi yang terkait.

3) Hal yang Perlu Diperhatikan

- a) Bagian konsiderans memuat *pertimbangan* atau *dasar*;
- b) Jika tugas merupakan tugas kolektif, daftar pegawai yang ditugasi dimasukkan ke dalam lampiran yang terdiri atas kolom nomor urut, nama, pangkat, NIP, jabatan, dan keterangan;
- c) Surat tugas tidak berlaku lagi setelah tugas yang termuat selesai dilaksanakan.

4) Wewenang Pembuatan dan Penandatanganan

Surat tugas dibuat dan ditandatangani oleh atasan atau pejabat yang berwenang berdasarkan lingkup tugas, wewenang, dan tanggung jawabnya.

Surat Tugas tercantum dalam Format 4.

B. Naskah Dinas Korespondensi

Korespondensi sangat penting untuk mendukung terselenggaranya tugas fungsi organisasi. Jika pelaksanaannya tidak diatur dengan cermat dan teliti, akan diperlukan banyak waktu dan biaya. Pengurusan naskah dinas korespondensi yang baik akan meningkatkan efektivitas dan efisiensi penyelenggaraan administrasi instansi pemerintah.

1. Naskah Dinas Korespondensi Intern

Pengelolaan nota dinas/memorandum yaitu pengelolaan nota dinas/memorandum yang diterima dan dikirim. Pengurusan nota dinas/memorandum itu sebaiknya dipusatkan di kesekretariatan atau di bagian lain yang menyelenggarakan fungsi kesekretariatan untuk memudahkan pengawasan dan pengendalian.

a. Nota Dinas

Naskah dinas intern yang dibuat oleh pejabat dalam melaksanakan tugas guna menyampaikan laporan, pemberitahuan, pernyataan, permintaan, atau penyampaian kepada pejabat lain.

Nota dinas memuat hal yang bersifat rutin, berupa catatan ringkas yang tidak memerlukan penjelasan yang panjang, dan dapat langsung dijawab dengan disposisi oleh pejabat yang dituju.

1) Susunan

a) Kepala

Bagian kepala nota dinas terdiri atas:

- (1) kop naskah dinas, yang berisi nama instansi/satuan organisasi yang ditulis secara simetris di tengah atas;
- (2) kata nota dinas, yang ditulis dengan huruf kapital secara simetris;
- (3) kata nomor, yang ditulis dengan huruf kapital secara simetris;
- (4) kata yth. yang ditulis dengan huruf awal kapital, diikuti dengan tanda baca titik;
- (5) kata dari, yang ditulis dengan huruf awal kapital;
- (6) kata hal, yang ditulis dengan huruf awal kapital;

(7) kata tanggal, yang ditulis dengan huruf awal kapital.

b) Batang Tubuh

Bagian batang tubuh nota dinas terdiri atas alinea pembuka, isi, dan penutup yang singkat, padat, dan jelas.

c) Kaki

Bagian kaki nota dinas terdiri dari tanda tangan, nama pejabat, dan tembusan (jika perlu).

2) Hal yang Perlu Diperhatikan

a) Nota dinas tidak dibubuhi cap dinas;

b) Tembusan nota dinas berlaku di lingkungan intern instansi;

c) Penomoran nota dinas dilakukan dengan mencantumkan nomor nota dinas, kode klasifikasi arsip, kode jabatan penanda tangan, bulan dan tahun;

d) Nota dinas dipergunakan sebagai laporan bawahan ke atasan.

3) Wewenang Pembuatan dan Penandatanganan

Nota Dinas dibuat oleh pejabat dalam satu lingkungan instansi/satuan organisasi sesuai dengan tugas, wewenang, dan tanggungjawabnya.

Nota Dinas tercantum dalam Format 5.

b. Memorandum

Naskah dinas intern yang bersifat mengingatkan suatu masalah, menyampaikan arahan, peringatan, saran, dan pendapat kedinasan.

1) Susunan

a) Kepala

Bagian kepala Memorandum terdiri atas:

(1) kop naskah dinas, yang berupa nama instansi yang ditulis secara simetris di tengah atas atau kecuali memorandum yang ditandatangani oleh Menteri/pejabat negara, kop naskah dinas menggunakan lambang negara;

(2) kata memorandum, yang ditulis di tengah dengan huruf kapital;

- (3) kata nomor, yang ditulis di bawah kata memorandum dengan huruf kapital;
- (4) kata yth. yang ditulis dengan huruf awal kapital;
- (5) kata dari, yang ditulis dengan huruf awal kapital;
- (6) kata hal, yang ditulis dengan huruf awal kapital;
- (7) kata tanggal, yang ditulis dengan huruf awal kapital.

b) Batang Tubuh

Batang tubuh memorandum terdiri dari alinea pembuka, alinea isi dan alinea penutup yang singkat, padat, dan jelas.

c) Kaki

Bagian kaki memorandum terdiri dari tandatangan dan nama pejabat serta tembusan jika diperlukan.

2) Hal yang Perlu Diperhatikan

- a) Memorandum tidak dibubuhi cap dinas;
- b) Tembusan memorandum berlaku di lingkungan intern instansi;
- c) Penomoran memorandum dilakukan dengan mencantumkan nomor memorandum, kode klasifikasi arsip, kode jabatan penandatangan, bulan dan tahun;
- d) Memorandum digunakan dari atasan ke bawahan.

3) Wewenang Pembuatan dan Penandatangan.

Memorandum dibuat oleh pejabat dalam lingkungan instansi/ unit kerja sesuai dengan tugas, wewenang, dan tanggung jawab.

Memorandum tercantum dalam Format 6A dan Format 6B.

2. Naskah Dinas Korespondensi Ekstern

Jenis naskah dinas korespondensi ekstern yaitu surat dinas. Surat dinas adalah naskah dinas pelaksanaan tugas pejabat dalam menyampaikan informasi kedinasan berupa pemberitahuan, pernyataan, permintaan, penyampaian naskah dinas atau barang, atau hal kedinasan lainnya kepada pihak lain di luar instansi/ organisasi yang bersangkutan.

a. Susunan Surat Dinas

1) Kepala

Bagian kepala surat dinas terdiri atas:

- a) kop naskah dinas, yang berisi lambang negara dan nama jabatan (untuk pejabat negara) atau logo dan nama instansi (untuk nonpejabat negara) secara simetris;
- b) nomor, sifat, lampiran, dan hal, yang diketik dengan huruf awal kapital di sebelah kiri di bawah kop naskah dinas;
- c) tanggal pembuatan surat, yang diketik di sebelah kanan atas sejajar/sebaris dengan nomor;
- d) kata Yth. ditulis di bawah Hal, diikuti dengan nama jabatan yang dikirim surat;
- e) alamat surat, yang ditulis di bawah Yth.

2) Batang Tubuh

Bagian batang tubuh surat dinas terdiri dari alinea pembuka, isi dan penutup.

3) Kaki

Bagian kaki surat dinas terdiri atas:

- a) nama jabatan, yang ditulis dengan huruf awal kapital, diakhiri tanda baca koma;
- b) tanda tangan pejabat;
- c) nama lengkap pejabat/penandatanganan, yang ditulis dengan huruf awal kapital;
- d) stempel/cap dinas, yang digunakan sesuai dengan ketentuan;
- e) tembusan, yang memuat nama jabatan pejabat penerima (jika ada).

4) Distribusi

Surat dinas disampaikan kepada penerima yang berhak.

5) Hal yang Perlu Diperhatikan

- a) Kop naskah dinas dengan memakai logo Kementerian Pertanian hanya digunakan pada halaman pertama surat dinas;

- b) Jika surat dinas disertai lampiran, pada kolom *Lampiran* dicantumkan jumlahnya;
- c) Hal berisi pokok surat sesingkat mungkin yang ditulis dengan huruf awal kapital pada setiap unsurnya, tanpa diakhiri tanda baca.

6) Wewenang Penandatanganan

Surat dinas ditandatangani oleh pejabat sesuai dengan tugas, fungsi, wewenang, dan tanggung jawabnya.

Surat Dinas tercantum dalam Format 7A dan Format 7B.

b. Ketentuan Penyusunan Surat Dinas

- 1) Penyelenggaraan urusan kedinasan melalui surat-menyurat dinas harus dilaksanakan secara cermat dan teliti agar tidak menimbulkan salah penafsiran.
- 2) Koordinasi antar pejabat sebaiknya dilakukan dengan mengutamakan metode yang paling cepat dan tepat seperti; diskusi, kunjungan pribadi, dan jaringan telepon lokal. Jika dalam penyusunan surat dinas diperlukan koordinasi, pejabat yang bersangkutan melakukannya mulai tahap penyusunan draft sehingga perbaikan/kesalahan pada konsep final dapat dihindari.
- 3) Urusan kedinasan yang dilakukan dengan menggunakan tata cara dan prosedur surat-menyurat harus menggunakan sarana komunikasi resmi.
- 4) Jawaban terhadap surat yang masuk
 - a) Instansi pengirim harus segera menginformasikan kepada penerima surat atas keterlambatan jawaban dalam suatu proses komunikasi;
 - b) Instansi penerima harus segera memberikan jawaban terhadap konfirmasi yang dilakukan oleh instansi pengirim.
- 5) Waktu Penandatanganan Surat

Waktu penandatanganan surat harus memperhatikan jadwal pengiriman surat yang berlaku di instansi masing-masing dan segera dikirim setelah ditandatangani.

c. Pengurusan Surat Masuk

Surat masuk adalah semua surat dinas yang diterima. Untuk memudahkan pengawasan dan pengendalian, penerimaan surat masuk sebaiknya dipusatkan di sekretariat atau bagian lain yang menyelenggarakan fungsi kesekretariatan.

Jika surat masuk disampaikan langsung kepada pejabat yang membidangi urusannya, pejabat tersebut berkewajiban memberi tahu kepada pihak sekretariat atau pejabat yang diberi wewenang melaksanakan penerimaan surat tersebut. Pengurusan surat masuk dilaksanakan melalui tahapan berikut:

1) Penerimaan

Surat masuk yang diterima dalam sampul tertutup dikelompokkan berdasarkan tingkat keamanan (*SR, R, dan B*) dan tingkat kecepatan penyampaiannya (*kilat, sangat segera, segera, dan biasa*). Selanjutnya, surat ditangani sesuai dengan tingkat keamanan dan tingkat kecepatan penyampaiannya.

2) Pencatatan

- a) Surat masuk yang diterima dicatat pada buku agenda menurut tingkat keamanan;
- b) Pencatatan surat dinas yang mempunyai tingkat keamanan *SR* dan *R* dilakukan oleh pimpinan kesekretariatan atau pejabat tertentu yang mendapatkan kewenangan dari pimpinan instansi;
- c) Pencatatan surat dinas yang mempunyai tingkat keamanan *B* dilakukan oleh pejabat yang ditunjuk oleh pimpinan kesekretariatan;
- d) Pencatatan surat dilaksanakan dengan prioritas sesuai dengan tingkat kecepatan penyampaian;
- e) Pencatatan dilakukan pula pada lembar disposisi dan surat mengenai nomor agenda dan tanggal penerimaan;
- f) Pencatatan surat masuk dimulai dari nomor urut 1 pada bulan Januari dan berakhir pada nomor terakhir dalam satu tahun, yaitu nomor terakhir pada tanggal 31 Desember;
- g) Pencatatan surat selalu dilakukan pada setiap terjadi pemindahan dan penyimpanan.

3) Penilaian

- a) Kegiatan penilaian surat masuk sebenarnya sudah mulai dilaksanakan pada tahap pencatatan;
- b) Pada tahap penilaian, surat dinilai apakah akan disampaikan pimpinan atau dapat disampaikan langsung kepada pejabat yang menangani. Tiap instansi sudah diatur surat yang harus melalui pimpinan dan surat yang dapat langsung disampaikan kepada pejabat tertentu;
- c) Selain penilaian penyampaian surat, dilakukan pula penilaian penanganan surat, apakah surat masuk itu akan diproses biasa atau melalui proses pemberkasan naskah;
- d) Surat masuk yang beralamat pribadi (nama orang) dinilai termasuk surat yang harus disampaikan langsung kepada yang bersangkutan dalam keadaan sampul tertutup;
- e) Penilaian dilakukan dengan berpedoman kepada tingkat keamanan dan tingkat kecepatan penyampaian surat.

4) Pengolahan

- a) Pada tahap pengolahan, pimpinan/pejabat memutuskan tindakan yang akan diambil sehubungan dengan surat masuk tersebut;
- b) Dari hasil pengolahan dapat diputuskan tindaklanjutnya, yaitu langsung disimpan atau dibuat naskah dinas baru misalnya berupa surat dinas, keputusan, dan instruksi;
- c) Pengolahan surat masuk dapat menggunakan proses pemberkasan naskah atau proses administrasi biasa sesuai dengan kebutuhan.

5) Penyimpanan

- a) Surat dinas harus disimpan sedemikian rupa sehingga mudah ditemukan kembali jika diperlukan;
- b) Surat masuk yang melalui proses pemberkasan naskah disimpan dalam berkas naskah dinas menurut bidang permasalahan;
- c) Surat masuk yang diproses tidak melalui proses pemberkasan, naskah dinas disimpan dalam himpunan sesuai dengan kebutuhan.

Beberapa cara menghimpun surat adalah sebagai berikut:

- (1) Seri adalah himpunan satu jenis surat dinas yang disusun berdasarkan format surat atau jenis naskah dinas, misalnya Keputusan, Instruksi, Petunjuk Pelaksanaan, dan Surat Edaran, disusun secara kronologis. Himpunan menurut seri selain dibatasi oleh kemampuan/daya tampung map juga dibatasi oleh tahun naskah dinas.
- (2) Rubrik adalah himpunan dari satu macam masalah/hal/pokok persoalan yang disusun secara kronologis, misalnya cuti, kunjungan dinas, kerja lapangan. Himpunan menurut rubrik dibatasi dengan tahun atau dibatasi sampai dengan masalah selesai.
- (3) Dosir adalah himpunan satu macam kegiatan atau persoalan yang disusun secara kronologis dari awal sampai akhir. Misalnya, file/berkas pegawai adalah himpunan naskah dinas dari mulai lamaran sampai dengan pemberhentian.

d) Penyimpanan surat atau himpunan dilakukan sebagai berikut:

- (1) Lateral adalah penyimpanan surat/himpunan yang diletakkan sedemikian rupa sehingga yang terlihat hanya bagian sisi samping misalnya penyimpanan dalam ordner, kotak arsip atau boks file.
- (2) Vertikal adalah penyimpanan surat/himpunan yang diletakkan sedemikian rupa sehingga yang terlihat hanya bagian muka, misalnya penyimpanan surat/map pada lemari berkas (filing kabinet).
- (3) Horizontal adalah penyimpanan surat/himpunan yang diletakkan sedemikian rupa sehingga muka surat/himpunan terlihat di sebelah atas misalnya penyimpanan peta atau gambar konstruksi.

e) Surat yang masih aktif, tetap berada di unit pengolah. Setelah surat menjadi arsip inaktif, penyimpanannya harus sudah dialihkan ke unit kearsipan sesuai dengan ketentuan kearsipan yang berlaku.

6) Sarana Penanganan Surat Masuk

a) Buku agenda adalah sarana utama pengendalian dan pengawasan surat masuk. Semua surat masuk pertama kali dicatat pada buku agenda, yang disusun dalam kolom catatan sebagai berikut:

- (1) tanggal;
- (2) nomor agenda;
- (3) nomor dan tanggal surat masuk;
- (4) lampiran;
- (5) alamat pengirim;
- (6) hal/isi surat;
- (7) keterangan.

Sesuai dengan kebutuhan, kolom catatan dapat ditambah, misalnya dengan petunjuk pada nomor yang lalu dan petunjuk pada nomor berikutnya.

b) Pengurusan surat masuk yang tidak melalui proses pemberkasan naskah dinas, selain buku agenda, dapat digunakan sarana lain yang diatur sesuai dengan kebutuhan setiap instansi.

c) Sarana pengurusan surat masuk melalui proses pemberkasan naskah, selain buku agenda juga digunakan sarana lain.

d. Pengurusan Surat Keluar

Surat keluar adalah semua surat dinas yang akan dikirim kepada pejabat yang tercantum pada alamat surat dinas dan sampul surat dinas. Penanganan surat keluar, pencatatan, pemberian nomor/cap dan pengiriman surat keluar sebaiknya dipusatkan di sekretariat atau bagian lain yang menyelenggarakan fungsi kesekretariatan untuk memudahkan pengawasan dan pengendalian.

Pengurusan surat keluar dilakukan melalui tahap sebagai berikut:

1) Pengolahan

a) Kegiatan pengolahan dimulai dari penyiapan hingga ke penandatanganan surat dinas. Penyiapan surat keluar dilaksanakan, antara lain karena:

- (1) adanya kebijaksanaan pimpinan;
- (2) reaksi atas suatu aksi;

(3) adanya konsep baru.

b) Penyiapan/penyusunan konsep surat keluar adalah sebagai berikut:

- (1) Penyiapan/penyusunan konsep dilakukan oleh pejabat/pegawai yang membidangi, seperti sekretaris/pimpinan sekretariat atau pejabat yang ditunjuk;
- (2) Setiap konsep yang disiapkan harus didasarkan pada kebijaksanaan dan pengarahan pimpinan;
- (3) Setiap konsep yang akan diajukan kepada pimpinan terlebih dahulu harus diteliti oleh sekretaris/ pimpinan sekretariat atau pejabat yang disertai wewenang. Sesuai dengan petunjuk pimpinan atau menurut pertimbangannya sendiri terhadap isi surat dinas, sekretaris pimpinan sekretariat menetapkan tingkat kecepatan penyampaian dan tingkat keamanan surat;
- (4) Setiap konsep surat dinas sebelum ditandatangani oleh pejabat yang berwenang dibubuhi paraf terlebih dahulu oleh para pejabat dua tingkat di bawahnya yang bertugas menyiapkan konsep surat dinas tersebut;
- (5) Letak pembubuhan paraf diatur sebagai berikut:
 - (a) Paraf pejabat yang berada dua tingkat di bawah pejabat penandatanganan surat dibubuhkan disebelah kiri/sebelum nama pejabat penandatanganan surat;
 - (b) Paraf pejabat yang berada satu tingkat di bawah pejabat penandatanganan surat dibubuhkan disebelah kanan/setelah nama pejabat penandatanganan surat;
 - (c) Setelah surat dinas diparaf oleh pejabat yang bersangkutan dan tidak lagi mengandung kekurangan/kesalahan yang perlu diperbaiki, proses selanjutnya adalah pengajuan kepada pejabat yang akan menandatangani surat; penandatanganan oleh pejabat yang bersangkutan; pembubuhan cap; pemberian nomor.

2) Pencatatan

Semua surat keluar dicatat dalam buku pencatatan surat keluar yang bentuk, susunan, dan tata cara pencatatannya diatur oleh setiap instansi.

3) Penggandaan

- a) Penggandaan adalah kegiatan memperbanyak surat dinas dengan sarana reproduksi yang tersedia sesuai dengan banyaknya alamat yang dituju;
- b) Penggandaan hanya dilakukan setelah surat keluar ditandatangani oleh pejabat yang berhak;
- c) Cap dinas yang dibubuhkan pada hasil penggandaan harus asli (bukan salinan);
- d) Jumlah yang digandakan sesuai dengan alamat yang dituju (alamat distribusi);
- e) Penggandaan surat keluar yang tingkat kecepatan penyampaiannya *kilat* dan *sangat segera* harus didahulukan;
- f) Penggandaan surat keluar yang tingkat keamanannya sangat rahasia/rahasia harus diawasi dengan ketat;
- g) Sekretaris/pimpinan sekretariat berkewajiban menjaga agar penggandaan dilaksanakan menurut ketentuan yang diatur oleh setiap instansi.

4) Pengiriman

- a) Surat keluar yang akan dikirimkan dimasukkan ke dalam sampul;
- b) Sampul surat keluar yang tingkat keamanannya biasa (B), rahasia (R), dan sangat rahasia (SR) dicantumkan alamat lengkap, nomor surat dinas, dan dibubuhi cap yang sesuai dengan tingkat kecepatan penyampaian (*kilat/segera/sangat segera/biasa*);
- c) Pada sampul surat yang tingkat keamanannya SR atau R dimasukkan ke dalam sampul, dibubuhi alamat lengkap, nomor surat dinas, cap dinas, cap yang sesuai dengan tingkat kecepatan penyampaian dan cap tingkat keamanan. Selanjutnya sampul ini dimasukkan ke dalam sampul

kedua dengan tanda-tanda yang sama kecuali cap tingkat keamanan;

- d) Semua surat keluar yang dikirim dicatat dalam buku ekspedisi sebagai bukti pengiriman atau dibuatkan tanda bukti pengiriman tersendiri;
- e) Untuk kepentingan keamanan, sekretaris/pimpinan sekretariat mengusahakan keselamatan pengiriman semua surat keluar, khususnya yang tingkat keamanannya SR/R.

5) Penyimpanan

- a) Semua arsip surat keluar (pertinggal) harus disimpan sesuai dengan ketentuan yang berlaku tentang kearsipan;
- b) Naskah asli surat dinas keluar dan naskah yang diparaf harus disimpan;
- c) Tata cara penyimpanan surat keluar diatur oleh instansi masing-masing.

3. Surat Undangan

Surat dinas yang memuat undangan kepada pejabat/pegawai yang tersebut pada alamat tujuan untuk menghadiri suatu acara kedinasan tertentu, seperti rapat, upacara, dan pertemuan.

a. Susunan

1) Kepala

Bagian kepala surat undangan terdiri atas:

- a) kop naskah dinas, yang berisi lambang negara dan nama jabatan (untuk pejabat negara) atau logo dan nama instansi (untuk nonpejabat negara);
- b) nomor, sifat, lampiran, dan hal, yang diketik di sebelah kiri di bawah kop naskah dinas;
- c) tanggal pembuatan surat, yang diketik di sebelah kanan atas sejajar/sebaris dengan nomor;
- d) kata *Yth.* yang ditulis di bawah *hal*, yang diikuti dengan nama jabatan, dan alamat yang dikirim surat (jika diperlukan).

2) Batang Tubuh

Bagian batang tubuh surat undangan terdiri atas:

- a) alinea pembuka;
- b) isi undangan, yang meliputi hari, tanggal, waktu, tempat, dan acara;
- c) alinea penutup.

3) Kaki

Bagian kaki surat undangan terdiri dari nama jabatan yang ditulis dengan huruf awal kapital, tanda tangan, dan nama pejabat yang ditulis dengan huruf awal kapital.

b. Hal yang Perlu Diperhatikan

- 1) Format surat undangan sama dengan format surat dinas, yang membedakannya adalah bahwa pihak yang dikirim surat pada surat undangan dapat ditulis pada lampiran yang diundang dalam jumlah banyak;
- 2) Surat undangan untuk keperluan tertentu dapat berbentuk kartu.

c. Kewenangan

Surat undangan ditandatangani oleh pejabat sesuai dengan tugas, fungsi, wewenang, dan tanggung jawabnya.

Surat Undangan dan Lampiran tercantum dalam Format 8A, Format 8B, dan Format 8C.

Sedangkan Surat Undangan dalam bentuk Kartu Undangan tercantum dalam Format 8D.

C. Naskah Dinas Khusus

Naskah Dinas Khusus dalam bentuk Surat Perjanjian lingkup Kementerian Pertanian diatur dengan Peraturan Menteri Pertanian Nomor 05/Permentan/OT.140/1/2014 tentang Pedoman Penyusunan Naskah Perjanjian Lingkup Kementerian Pertanian. Sedangkan Naskah Dinas Khusus lainnya meliputi:

1. Surat Kuasa

Naskah dinas yang berisi pemberian wewenang kepada badan hukum/ kelompok orang/ perseorangan atau pihak lain dengan atas namanya untuk melakukan suatu tindakan tertentu dalam rangka kedinasan.

Susunan surat kuasa adalah sebagai berikut:

a. Kepala

Bagian kepala Surat Kuasa terdiri atas:

- 1) kop naskah dinas yang berisi logo dan nama instansi, yang diletakkan secara simetris dan ditulis dengan huruf kapital;
- 2) judul surat kuasa;
- 3) nomor surat kuasa.

b. Batang tubuh

Bagian batang tubuh surat kuasa memuat materi yang dikuasakan.

c. Kaki

Bagian kaki surat kuasa memuat keterangan tempat, tanggal, bulan, dan tahun pembuatan serta nama dan tanda tangan para pihak yang berkepentingan, dan dibubuhi meterai sesuai dengan peraturan perundang-undangan. Khusus untuk surat kuasa dalam bahasa Inggris tidak menggunakan meterai.

Surat Kuasa tercantum dalam Format 9.

2. Berita Acara

Naskah dinas yang berisi uraian tentang proses pelaksanaan suatu kegiatan yang harus ditandatangani oleh para pihak dan para saksi apabila diperlukan.

Susunan berita acara adalah sebagai berikut:

a. Kepala

Bagian kepala Berita Acara terdiri atas:

- 1) kop naskah dinas, yang berisi logo dan nama instansi diletakkan secara simetris dan ditulis dengan huruf kapital;
- 2) judul berita acara;
- 3) nomor berita acara.

b. Batang tubuh

Bagian batang tubuh berita acara terdiri dari:

- 1) tulisan hari, tanggal, dan tahun, serta nama dan jabatan para pihak yang membuat berita acara;
- 2) substansi berita acara.

c. Kaki

Bagian kaki berita acara memuat tempat pelaksanaan penandatanganan, nama jabatan/pejabat dan tanda tangan para pihak dan para saksi apabila diperlukan.

Berita Acara tercantum dalam Format 10.

3. Surat Keterangan

Naskah dinas yang berisi informasi mengenai hal atau seseorang untuk kepentingan kedinasan.

a. Susunan

1) Kepala

Bagian kepala surat keterangan terdiri atas:

- a) kop naskah dinas Keterangan, yang berisi logo Kementerian Pertanian dan nama instansi diletakkan secara simetris dan ditulis dengan huruf kapital;
- b) judul surat keterangan;
- c) nomor surat keterangan.

2) Batang Tubuh

Bagian batang tubuh surat keterangan memuat pejabat yang menerangkan dan pegawai yang diterangkan serta maksud dan tujuan diterbitkannya surat keterangan.

3) Kaki

Bagian kaki surat keterangan memuat keterangan tempat, tanggal, bulan, tahun, nama jabatan, tanda tangan, dan nama pejabat yang membuat surat keterangan tersebut. Posisi bagian kaki terletak pada bagian kanan bawah.

b. Wewenang Pembuatan dan Penandatanganan

Surat keterangan dibuat dan ditandatangani oleh pejabat yang sesuai dengan tugas, wewenang, dan tanggungjawabnya.

Surat Keterangan tercantum dalam Format 11.

4. Surat Pengantar

Naskah dinas yang digunakan untuk mengantar/menyampaikan barang atau naskah.

a. Susunan

1) Kepala

Bagian kepala surat pengantar terdiri atas:

- a) kop naskah dinas;
- b) nomor;
- c) tanggal;
- d) nama jabatan/alamat yang dituju;
- e) tulisan surat pengantar yang diletakkan secara simetris.

2) Batang Tubuh

Bagian batang tubuh surat pengantar dalam bentuk kolom terdiri atas:

- a) nomor urut;
- b) jenis yang dikirim;
- c) banyaknya naskah/barang;
- d) keterangan.

3) Kaki

Bagian kaki surat pengantar terdiri atas:

- a) pengirim yang berada di sebelah kanan, yang meliputi:
 - (1) nama jabatan pembuat pengantar;
 - (2) tanda tangan;
 - (3) nama dan NIP;
 - (4) stempel jabatan/instansi.
- b) penerima yang berada di sebelah kiri, yang meliputi:
 - (1) nama jabatan penerima;
 - (2) tanda tangan;
 - (3) nama dan NIP;
 - (4) cap instansi;
 - (5) nomor telepon/faksimile;

(6) tanggal penerimaan.

b. Hal yang Perlu Diperhatikan

Surat pengantar dikirim dalam dua rangkap: lembar pertama untuk penerima dan lembar kedua untuk pengirim.

c. Penomoran

Penomoran surat pengantar sama dengan penomoran surat dinas.

d. Wewenang Pembuatan dan Penandatanganan

Surat pengantar dibuat dan ditandatangani oleh pejabat yang sesuai dengan tugas, wewenang, dan tanggungjawabnya.

Surat Pengantar tercantum dalam Format 12.

5. Pengumuman

Naskah dinas yang memuat pemberitahuan yang ditujukan kepada semua pejabat/pegawai dalam instansi atau perseorangan dan golongan di dalam atau di luar instansi.

a. Susunan

1) Kepala

Bagian kepala pengumuman terdiri atas:

- a) kop naskah dinas yang memuat logo Kementerian Pertanian dan nama instansi, yang ditulis dengan huruf kapital secara simetris;
- b) tulisan pengumuman dicantumkan di bawah logo instansi, yang ditulis dengan huruf kapital secara simetris dan nomor pengumuman dicantumkan di bawahnya;
- c) kata tentang, yang dicantumkan di bawah pengumuman ditulis dengan huruf kapital secara simetris;
- d) rumusan judul pengumuman, yang ditulis dengan huruf kapital secara simetris di bawah tentang.

2) Batang Tubuh

Batang tubuh pengumuman hendaknya memuat:

- a) alasan tentang perlunya dibuat pengumuman;
- b) peraturan yang menjadi dasar pembuatan pengumuman;

- c) pemberitahuan tentang hal tertentu yang dianggap mendesak.

3) Kaki

Bagian kaki pengumuman terdiri atas:

- a) tempat dan tanggal penetapan;
- b) nama jabatan pejabat yang menetapkan, yang ditulis dengan huruf awal kapital, diakhiri dengan tanda baca koma;
- c) tanda tangan pejabat yang menetapkan;
- d) nama lengkap yang menandatangani, yang ditulis dengan huruf awal kapital;
- e) cap dinas.

b. Hal yang Perlu Diperhatikan

- 1) Pengumuman tidak memuat alamat, kecuali yang ditujukan kepada kelompok/golongan tertentu;
- 2) Pengumuman bersifat menyampaikan informasi, tidak memuat cara pelaksanaan teknis suatu peraturan.

c. Wewenang Pembuatan dan Penandatanganan

Pengumuman dibuat dan ditandatangani oleh pejabat yang mengumumkan atau pejabat lain yang ditunjuk.

Pengumuman tercantum dalam Format 13.

D. Laporan

Naskah dinas yang memuat pemberitahuan tentang pelaksanaan suatu kegiatan/kejadian.

1. Susunan

a. Kepala

Bagian kepala laporan memuat judul laporan yang ditulis dalam huruf kapital dan diletakkan secara simetris.

b. Batang Tubuh

Bagian batang tubuh laporan terdiri atas:

- 1) Pendahuluan, memuat penjelasan umum, maksud dan tujuan, serta ruang lingkup dan sistematika laporan;
- 2) Materi laporan, yang terdiri atas kegiatan yang dilaksanakan, faktor yang mempengaruhi, hasil pelaksanaan kegiatan, hambatan yang dihadapi, dan hal lain yang perlu dilaporkan;
- 3) Kesimpulan dan saran, sebagai bahan pertimbangan;
- 4) Penutup, merupakan akhir laporan, memuat harapan/ permintaan arahan/ucapan terima kasih.

c. Kaki

Bagian kaki laporan terdiri atas:

- 1) tempat dan tanggal pembuatan laporan;
- 2) nama jabatan pejabat pembuat laporan, yang ditulis dengan huruf awal kapital;
- 3) tanda tangan;
- 4) nama lengkap, yang ditulis dengan huruf awal kapital.

2. Wewenang Pembuatan dan Penandatanganan.

Laporan ditandatangani oleh pejabat yang disertai tugas.

Laporan tercantum dalam Format 14.

E. Telaahan Staf

Bentuk uraian yang disampaikan oleh pejabat atau staf yang memuat analisis singkat dan jelas mengenai suatu persoalan dengan memberikan jalan keluar/pemecahan yang disarankan.

Susunan telaahan staf adalah sebagai berikut:

1. Kepala

Bagian kepala telaahan staf terdiri atas:

- a. judul telaahan staf dan diletakkan secara simetris di tengah atas;
- b. uraian singkat tentang permasalahan.

2. Batang Tubuh

Bagian batang tubuh telaahan staf terdiri atas:

- a. persoalan, yang memuat pernyataan singkat dan jelas tentang persoalan yang akan dipecahkan;
- b. praanggapan, yang memuat dugaan yang beralasan, berdasarkan data yang ada, saling berhubungan sesuai dengan situasi yang

dihadapi, dan merupakan kemungkinan kejadian di masa yang akan datang;

- c. fakta yang mempengaruhi, yang memuat fakta yang merupakan landasan analisis dan pemecahan persoalan;
- d. analisis pengaruh praanggapan dan fakta terhadap persoalan dan akibatnya, hambatan serta keuntungan dan kerugiannya, pemecahan atau cara bertindak yang mungkin atau dapat dilakukan;
- e. kesimpulan, yang memuat intisari hasil diskusi, yang merupakan pilihan cara bertindak atau jalan keluar;
- f. tindakan yang disarankan, yang memuat secara ringkas dan jelas saran atau usul tindakan untuk mengatasi persoalan yang dihadapi.

3. Kaki

Bagian kaki telaahan staf terdiri atas:

- a. nama jabatan pembuat telaahan staf, yang ditulis dengan huruf awal kapital;
- b. tanda tangan;
- c. nama lengkap;
- d. daftar lampiran.

Telaahan Staf tercantum dalam Format 15.

F. Formulir

Formulir merupakan bentuk pengaturan alokasi ruang atau lembar naskah untuk mencatat berbagai data dan informasi. Formulir dibuat dalam bentuk kartu atau lembaran tercetak dengan judul tertentu berisi keterangan yang diperlukan.

G. Naskah Dinas Elektronik

Naskah dinas berupa komunikasi dan informasi yang dilakukan secara elektronik atau yang terekam dalam multimedia elektronik. Naskah dinas elektronik mencakup surat-menyurat elektronik, arsip dan dokumentasi elektronik, transaksi elektronik, dan naskah dinas elektronik lainnya.

Ketentuan lebih lanjut tentang tata naskah dinas elektronik diatur dalam pedoman tersendiri, yang mengacu pada Instruksi Presiden Nomor 3 Tahun 2003 tentang Kebijakan dan Strategi Nasional Pengembangan *E-Government*, dan Peraturan Menteri Pendayagunaan Aparatur Negara dan

Reformasi Birokrasi Nomor 6 Tahun 2011 tentang Pedoman Umum Tata Naskah Dinas Elektronik di Lingkungan Instansi Pemerintah.

BAB III

PENYUSUNAN NASKAH DINAS

A. Persyaratan Penyusunan

Setiap naskah dinas harus merupakan kebulatan pikiran yang jelas, padat, dan meyakinkan dalam susunan yang sistematis. Dalam penyusunannya perlu memperhatikan syarat-syarat sebagai berikut:

1. Ketelitian

Dalam menyusun naskah dinas harus tercermin ketelitian dan kecermatan, dilihat dari bentuk, susunan pengetikan, isi, struktur, kaidah bahasa, dan penerapan kaidah ejaan di dalam pengetikan. Kecermatan dan ketelitian sangat membantu pimpinan dalam mengurangi kesalahan pengambilan keputusan/kebijakan.

2. Kejelasan

Naskah dinas harus memperlihatkan kejelasan, aspek fisik, dan materi.

3. Singkat dan Padat

Naskah harus menggunakan bahasa Indonesia yang baik dan benar (bahasa formal, efektif, singkat, padat, dan lengkap).

4. Logis dan Meyakinkan

Naskah dinas harus runtut dan logis yang berarti bahwa penuangan gagasan ke dalam naskah dinas dilakukan menurut urutan yang logis dan meyakinkan. Struktur kalimat harus lengkap dan efektif sehingga memudahkan pemahaman penalaran bagi penerima naskah dinas.

5. Pembakuan

Naskah Dinas harus mengikuti aturan baku yang berlaku sesuai dengan tujuan pembuatan, baik dilihat dari sudut format maupun dari penggunaan bahasanya agar memudahkan dan memperlancar pemahaman isi naskah dinas.

B. Nama Instansi/Jabatan pada Kepala Naskah Dinas

Untuk memberikan identifikasi pada naskah dinas, pada halaman pertama naskah dinas dicantumkan kepala naskah dinas, yaitu nama jabatan atau nama instansi. Kepala nama jabatan digunakan untuk mengidentifikasi bahwa naskah dinas ditetapkan oleh pejabat negara, sedangkan kepala nama instansi digunakan untuk mengidentifikasi bahwa naskah dinas ditetapkan oleh nonpejabat negara. Pencantuman kepala naskah dinas adalah sebagai berikut:

1. Nama Jabatan

Kertas dengan kepala nama jabatan dan lambang negara hanya digunakan untuk naskah dinas yang ditandatangani sendiri oleh pejabat negara. Kepala nama jabatan berturut-turut terdiri dari gambar lambang negara dan nama jabatan yang seluruhnya ditulis dengan huruf kapital, dicetak di atas secara simetris. Perbandingan ukuran lambang negara dengan huruf yang digunakan hendaknya serasi dan sesuai dengan ukuran kertas.

2. Nama Instansi/Unit Organisasi

Kertas kepala nama instansi dan logo kementerian serta alamat lengkap digunakan untuk naskah dinas yang ditandatangani pejabat berwenang. Kepala nama instansi ditulis dengan huruf kapital.

Bagi instansi yang telah memiliki sertifikat ISO dapat dicantumkan di sebelah kanan atas pada kepala naskah/surat dinas.

C. Susunan Surat Dinas

1. Kop Naskah Dinas

Kop naskah dinas mengidentifikasi nama jabatan atau nama instansi pembuat surat dan alamat dengan ketentuan sebagai berikut:

a. Kop Naskah Dinas Nama Jabatan

- 1) Kop naskah dinas nama jabatan adalah kepala surat yang menunjukkan jabatan tertentu. Kertas dengan kop naskah dinas nama jabatan hanya digunakan untuk surat yang ditandatangani oleh pejabat negara;

- 2) Kop naskah dinas untuk pejabat negara terdiri atas lambang negara (garuda emas) di tengah dan nama jabatan yang ditulis paling banyak tiga baris (apabila nama jabatan terlalu panjang digunakan singkatan atau akronim tanpa mengorbankan kejelasan). Perbandingan ukuran lambang negara dan huruf yang digunakan hendaknya serasi sesuai dengan ukuran kertas.

b. Kop Naskah Dinas Nama Instansi

- 1) Kop naskah dinas Nama Instansi menunjukkan nama dan alamat instansi di lingkungan Kementerian Pertanian, kertas dengan kop naskah dinas dimaksud digunakan untuk kemudahan dalam surat menyurat;
- 2) Kop naskah dinas Kementerian Pertanian menggunakan logo Kementerian Pertanian diletakkan di kiri atas, dan nama unit kerja tersebut ditulis sebanyak-banyaknya tiga baris; logo ditulis setingkat lebih tinggi (serasi) di atas nama unit kerja pembuat surat;
- 3) Surat yang ditandatangani oleh pejabat pada tatanan kepemimpinan adalah surat jenis nota dinas, memorandum, dan surat pengantar; surat dari instansi yang tidak mempunyai logo instansi tidak perlu mencantumkan logo instansi pada kop naskah dinas. Namun, seyogyanya setiap unit kerja mencantumkan logo;

2. Tanggal Surat

Tanggal surat ditulis dengan tata urutan sebagai berikut:

- a. tanggal ditulis dengan angka Arab;
- b. bulan ditulis lengkap;
- c. tahun ditulis lengkap empat digit dengan angka Arab.

Contoh:

03 Juli 2014

3. Hal Surat

Hal adalah materi pokok surat yang dinyatakan dengan kelompok kata singkat tetapi jelas. Hal perlu dicantumkan dengan alasan berikut:

- a. menyampaikan penjelasan singkat tentang materi yang dikomunikasikan dan menjadi rujukan dalam komunikasi;
- b. memudahkan identifikasi;

c. memudahkan pemberkasan dan penyimpanan surat.

4. Alamat Surat

a. Surat dinas ditujukan kepada nama jabatan pimpinan dari instansi pemerintah yang dituju. Surat dinas tidak dapat ditujukan kepada identitas nama individu dan nama instansi, misalnya: kantor, departemen, kementerian, dan instansi.

b. Surat dinas yang ditujukan kepada pejabat pemerintah/pejabat negara ditulis dengan urutan sebagai berikut:

- 1) nama jabatan;
- 2) jalan;
- 3) kota;
- 4) kode pos.

Contoh:

Yth. Menteri Pertanian Republik Indonesia
Jalan Harsono RM Nomor 3 Ragunan
Jakarta Selatan 12550

5. Untuk Perhatian (u.p.)

Alamat surat dengan menggunakan istilah u.p. (untuk perhatian) digunakan untuk keperluan berikut:

- a. Untuk mempercepat penyelesaian surat yang diperkirakan cukup dilakukan oleh pejabat atau staf tertentu di lingkungan instansi pemerintah;
- b. Untuk mempermudah penyampaian oleh sekretariat penerima surat kepada pejabat yang dituju dan untuk mempercepat penyelesaiannya sesuai dengan maksud surat;
- c. Untuk mempercepat penyelesaian surat karena tidak harus menunggu kebijaksanaan langsung pemimpin instansi.

Contoh:

Yth. Menteri Pertanian Republik Indonesia
Jalan Harsono RM Nomor 3 Ragunan
Jakarta Selatan
u.p.
Staf Ahli Bidang Investasi Pertanian

6. Paragraf dan Spasi Surat

Paragraf adalah sekelompok kalimat pernyataan yang berkaitan satu dengan yang lain, yang merupakan satu kesatuan. Fungsi paragraf adalah mempermudah pemahaman penerima, memisahkan, atau menghubungkan pemikiran dalam komunikasi tertulis.

Isi surat dinas diketik satu spasi dan diberi jarak 1,5-2 spasi di antara paragraf yang satu dengan paragraf yang lainnya. Surat yang terdiri atas satu paragraf jarak antar barisnya adalah dua spasi.

7. Warna Tinta

Tinta yang digunakan untuk surat-menyurat berwarna hitam, sedangkan untuk penandatanganan surat berwarna hitam atau biru tua. Tinta berwarna merah hanya digunakan untuk penulisan tingkat keamanan surat *Rahasia* atau *Sangat Rahasia*. Penggunaan warna tinta cap dinas berwarna ungu.

8. Salinan

Salinan surat dinas hanya diberikan kepada yang berhak dan terdapat pada tembusan surat yaitu; salinan surat yang disampaikan kepada pejabat yang terkait.

9. Tingkat Keamanan

- a. Sangat Rahasia disingkat (SR): tingkat keamanan isi surat dinas yang tertinggi; sangat erat hubungannya dengan keamanan dan keselamatan negara. Jika disiarkan secara tidak sah atau jatuh ke tangan yang tidak berhak, surat ini akan membahayakan keamanan dan keselamatan negara.
- b. Rahasia disingkat (R): tingkat keamanan isi surat dinas yang berhubungan erat dengan keamanan dan keselamatan negara. Jika disiarkan secara tidak sah atau jatuh ke tangan yang tidak berhak, surat ini akan merugikan negara.
- c. Biasa disingkat (B): tingkat keamanan isi surat dinas yang tidak termasuk dalam butir a dan b. Namun, itu tidak berarti bahwa isi surat dinas tersebut dapat disampaikan kepada yang tidak berhak mengetahuinya.
- d. Surat yang mengandung materi dengan tingkat keamanan tertentu (Sangat Rahasia dan Rahasia) harus dijaga keamanannya dalam rangka keamanan dan keselamatan negara. Tanda tingkat

keamanan ditulis dengan cap (tidak diketik) berwarna merah pada bagian atas dan bawah setiap halaman surat dinas. Jika Surat Dinas tersebut disalin, cap tingkat keamanan pada salinan harus dengan warna yang sama dengan warna cap pada surat asli.

10. Kecepatan Penyampaian

- a. *Amat Segera/Kilat* adalah surat dinas yang harus diselesaikan/dikirim/disampaikan pada hari yang sama dengan batas waktu 24 jam;
- b. *Segera* adalah surat dinas yang harus diselesaikan/dikirim/disampaikan dalam waktu 2 x 24 jam;
- c. *Biasa* adalah surat dinas yang harus diselesaikan/dikirim/disampaikan menurut urutan yang diterima oleh bagian pengiriman, sesuai dengan jadwal perjalanan caraka/kurir.

D. Penomoran Naskah Dinas

Nomor pada naskah dinas merupakan segmen penting dalam kearsipan, sehingga susunannya harus dapat memberikan kemudahan dalam penyimpanan, temu balik, dan penilaian arsip.

1. Nomor Naskah Dinas Arahkan

- a. Surat Edaran dan Instruksi

Susunan nomor naskah dinas yang bersifat penugasan terdiri dari nomor naskah, akronim/singkatan, kode klasifikasi arsip, unit kerja, bulan, dan tahun terbit.

Contoh penomoran Surat Edaran:

SURAT EDARAN
Nomor/SE/KKA/A/05/2014
TENTANG
TATA CARA PENGAJUAN ANGKA KREDIT
BAGI PEJABAT FUNGSIONAL ARSIPARIS

Contoh penomoran Instruksi:

INSTRUKSI MENTERI PERTANIAN REPUBLIK INDONESIA
Nomor/Inst/KKA/M/05/2014

TENTANG
PENINGKATAN AKUNTABILITAS DAN TRANSPARANSI
PENGELOLAAN PENERIMAAN NEGARA BUKAN PAJAK

b. Surat Perintah dan Surat Tugas

Susunan penomoran Surat Perintah dan Surat Tugas adalah sebagai berikut:

- a) nomor naskah (nomor urut dalam satu tahun takwim);
- b) kode klasifikasi arsip;
- c) kode unit kerja;
- d) bulan (ditulis dalam dua digit);
- e) tahun terbit.

Contoh penomoran Surat Perintah:

SURAT PERINTAH

Nomor: 04/KKA/A/02/2014

04 : Nomor urut dalam satu tahun takwim;

KKA : Kode Klasifikasi Arsip;

A : Kode unit kerja;

02 : Bulan Ke-2 (Februari);

2014 : Tahun 2014.

Contoh penomoran Surat Tugas:

SURAT TUGAS

Nomor: 08/KKA/A/11/2013

08 : Nomor urut dalam satu tahun takwim;

KKA : Kode Klasifikasi Arsip;

A.5 : Kode unit kerja;

11 : Bulan Ke-11 (November);

2013 : Tahun 2013.

2. Nomor Surat Dinas

Susunan nomor surat dinas mencakup hal-hal berikut:

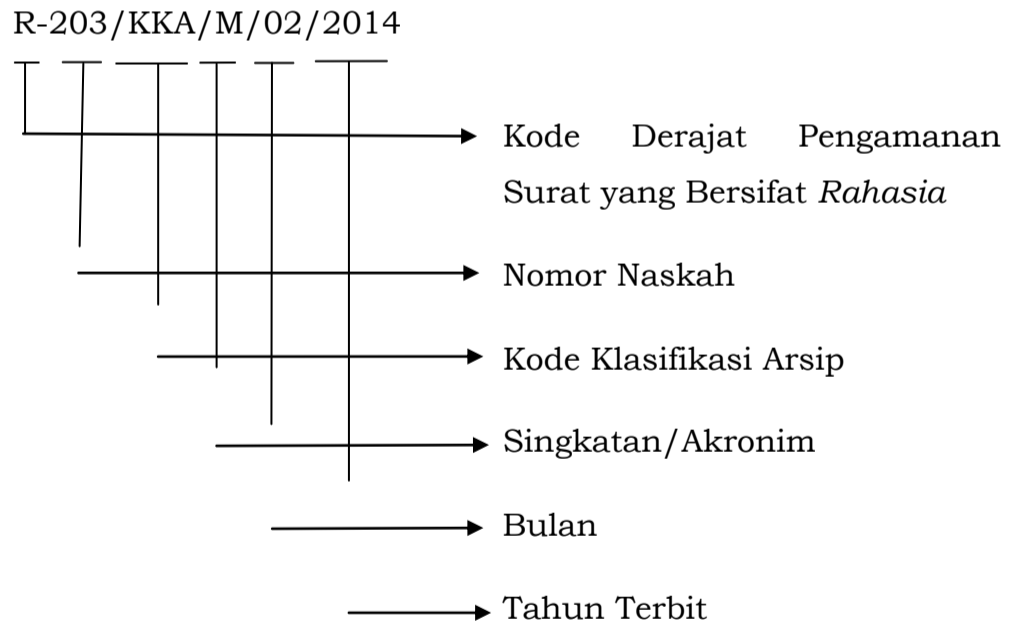
a. Surat Dinas yang ditandatangani oleh Menteri Pertanian

Penomoran Surat Dinas yang ditandatangani oleh Menteri Pertanian terdiri atas:

kode derajat pengamanan surat dinas;

- 1) nomor naskah (nomor urut dalam satu tahun takwim);
- 2) kode klasifikasi arsip;
- 3) singkatan/akronim nama jabatan;
- 4) bulan (ditulis dalam dua digit);
- 5) tahun terbit.

Contoh:



b. Surat Dinas yang Ditandatangani oleh Pejabat Eselon I

Penomoran Surat Dinas yang ditandatangani oleh pejabat Eselon I/ Pimpinan Instansi terdiri atas:

- 1) kode derajat pengamanan surat dinas;
- 2) nomor naskah (nomor urut dalam satu tahun takwim);
- 3) kode klasifikasi arsip;

- 4) kode unit kerja;
- 5) bulan; (ditulis dalam dua digit);
- 6) tahun terbit.

Contoh:

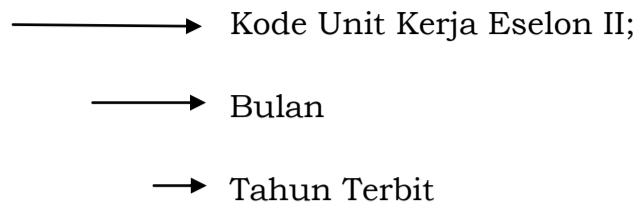


- c. Surat Dinas yang Ditandatangani oleh Pejabat Eselon II
Penomoran Surat Dinas yang ditandatangani oleh pejabat Eselon II terdiri atas:

- 1) kode derajat pengamanan surat dinas;
- 2) nomor naskah (nomor urut dalam satu tahun takwim);
- 3) kode klasifikasi arsip;
- 4) kode unit kerja;
- 5) bulan; (ditulis dalam dua digit);
- 6) tahun terbit.

Contoh:





3. Nomor Memorandum/Nota Dinas

Memorandum/nota dinas bersifat internal, dengan susunan penomoran sebagai berikut:

- a. nomor naskah (nomor urut dalam satu tahun takwim);
- b. kode klasifikasi arsip;
- c. kode unit kerja;
- d. bulan (ditulis dalam dua digit);
- e. tahun terbit.

Contoh 1: Memorandum yang ditandatangani Sekretaris Jenderal

Kementerian Pertanian Nomor: 17/KKA/A/07/2013

17 : Nomor urut dalam satu tahun takwim/kalender;

KKA : Kode klasifikasi arsip;

A : Kode unit kerja;

07 : Bulan Ke-7 (Juli);

2013 : Tahun 2013.

Contoh 2: Nota Dinas yang ditandatangani Sekretaris Jenderal

Kementerian Pertanian Nomor: 37/KKA/A/09/2013

37 : Nomor urut dalam satu tahun takwim/ kalender;

KKA : Kode Klasifikasi Arsip;

A : Kode unit kerja;

09 : Bulan Ke-9 (September);

2013 : Tahun 2013

4. Nomor Salinan Surat

Penomoran salinan surat dilakukan untuk menunjukkan bahwa surat tersebut dibuat dalam jumlah terbatas, distribusinya tertentu

dan diawasi. Penyebutan nomor salinan surat disusun sebagai berikut:

- a. Semua surat yang mempunyai tingkat keamanan *sangat rahasia/rahasia* harus diberi nomor salinan pada halaman pertama di atas sebelah kiri;
 - b. Lambang negara pada salinan harus dicantumkan meskipun hanya satu salinan (salinan tunggal);
 - c. Pendistribusian surat yang bernomor salinan harus sama dengan daftar distribusinya. Daftar distribusi harus dicantumkan sebagai lampiran.
5. Kode surat dinas pada unit kerja Eselon I lingkup Kementerian Pertanian, sebagai berikut:
- a. Menteri Pertanian (M);
 - b. Sekretariat Jenderal (A);
 - c. Direktorat Jenderal Prasarana dan Sarana Pertanian (B);
 - d. Direktorat Jenderal Tanaman Pangan (C);
 - e. Direktorat Jenderal Hortikultura (D);
 - f. Direktorat Jenderal Perkebunan (E);
 - g. Direktorat Jenderal Peternakan dan Kesehatan Hewan (F);
 - h. Inspektorat Jenderal (G);
 - i. Badan Penelitian dan Pengembangan Pertanian (H);
 - j. Badan Penyuluhan dan Pengembangan Sumber Daya Manusia Pertanian (I);
 - k. Badan Ketahanan Pangan (J);
 - l. Badan Karantina Pertanian (K).
 - m. Staf Ahli Bidang Pengembangan Bio Industri (A.a)
 - n. Staf Ahli Bidang Perdagangan dan Hubungan Internasional (A.b)
 - o. Staf Ahli Bidang Investasi Pertanian (A.c)
 - p. Staf Ahli Bidang Lingkungan Pertanian (A.d)
 - q. Staf Ahli Bidang Infrastruktur Pertanian (A.e)

Ketentuan lebih lanjut mengenai kode surat dinas pada masing-masing unit kerja Eselon I ditetapkan oleh Pimpinan unit kerja Eselon I lingkup Kementerian Pertanian.

E. Nomor Halaman

Nomor halaman naskah ditulis dengan menggunakan nomor urut angka Arab dan dicantumkan secara simetris di tengah atas dengan membubuhkan tanda hubung (-) sebelum dan setelah nomor, kecuali

halaman pertama naskah dinas yang menggunakan kepala naskah dinas tidak perlu mencantumkan nomor halaman.

F. Lampiran

Jika naskah memiliki beberapa lampiran, setiap lampiran harus diberi nomor urut dengan angka Arab. Nomor halaman lampiran merupakan nomor lanjutan dari halaman sebelumnya.

G. Ketentuan Jarak Spasi

1. Jarak antara bab dan judul adalah dua spasi.
2. Jika judul lebih dari satu baris, jarak antara baris pertama dan kedua adalah satu spasi.
3. Jarak antara judul dan sub-judul adalah empat spasi.
4. Jarak antara sub-judul dan uraian adalah dua spasi.
5. Jarak masing-masing baris disesuaikan dengan keperluan.

Dalam penentuan jarak spasi, hendaknya memperhatikan aspek keserasian dan estetika, dengan mempertimbangkan banyaknya isi naskah dinas.

H. Penentuan Batas/Ruang Tepi

Demi keserasian dan kerapian (estetika) dalam penyusunan naskah dinas, diatur supaya tidak seluruh permukaan kertas digunakan secara penuh. Oleh karena itu, perlu ditetapkan batas antara tepi kertas dan naskah, baik pada tepi atas, kanan, bawah, maupun pada tepi kiri sehingga terdapat ruang yang dibiarkan kosong. Penentuan ruang tepi dilakukan berdasarkan ukuran yang terdapat pada peralatan yang digunakan untuk membuat naskah dinas, yaitu:

1. ruang tepi atas : apabila menggunakan kop naskah dinas, 2 spasi di bawah kop, dan apabila tanpa kop naskah dinas, paling kurang 2 cm dari tepi atas kertas;
2. ruang tepi bawah : paling kurang 2,5 cm dari tepi bawah kertas;
3. ruang tepi kiri : paling kurang 3 cm dari tepi kiri kertas; batas ruang tepi kiri tersebut diatur cukup lebar agar pada waktu dilubangi untuk kepentingan penyimpanan dalam *ordner/snelhechter* tidak berakibat hilangnya salah satu huruf/kata/angka pada naskah dinas tersebut;
4. ruang tepi kanan : paling kurang 2 cm dari tepi kanan kertas.

Dalam pelaksanaannya, penentuan ruang tepi seperti tersebut di atas bersifat fleksibel, disesuaikan dengan banyak atau tidaknya isi suatu naskah dinas. Penentuan ruang tepi (termasuk juga jarak spasi dalam paragraf) hendaknya memperhatikan aspek keserasian dan estetika.

I. Penggunaan Huruf

Untuk naskah dinas biasa menggunakan jenis huruf *Arial* dengan ukuran *11* atau *12*. Untuk naskah dinas arahan dalam bentuk naskah dinas pengaturan yang bersifat peraturan dan perundang-undangan menggunakan huruf *Bookman Old Style* dengan ukuran *12*.

J. Kata Penyambung

Kata penyambung adalah kata yang digunakan sebagai tanda bahwa teks masih berlanjut pada halaman berikutnya (jika naskah lebih dari satu halaman). Kata penyambung ditulis pada akhir setiap halaman pada baris terakhir teks di sudut kanan bawah halaman dengan urutan kata penyambung dan tiga buah titik di belakang kata. Kata penyambung diambil sama dengan kata pertama halaman berikutnya. Jika kata pertama dari halaman berikutnya menunjuk pasal atau diberi garis bawah atau dicetak miring, kata penyambung juga harus dituliskan sama. Kata penyambung tidak digunakan untuk pergantian bagian/bab.

Contoh : Penulisan kata penyambung pada halaman 1 baris paling bawah adalah media...

media... ← Kata Penyambung

Kata pertama pada halaman 2 baris paling atas kiri adalah:
media elektronik ...dst.

- 2 -
media elektronikdst.

K. Daftar Distribusi

Daftar distribusi adalah susunan pejabat yang dibuat oleh pejabat berwenang dan digunakan sebagai pedoman pendistribusian naskah. Hal

yang perlu diperhatikan dalam pembuatan daftar distribusi adalah sebagai berikut:

1. kelompok pertama, yaitu pejabat yang langsung berada di bawah pimpinan instansi yang bersangkutan;
2. kelompok kedua, yaitu pejabat pada kelompok pertama ditambah dengan pejabat pada urutan eselon berikutnya;
3. kelompok ketiga, yaitu pejabat pada kelompok pertama dan kelompok kedua ditambah pejabat lain sesuai dengan keperluan.

Cara penggunaan daftar distribusi adalah sebagai berikut:

1. Setiap distribusi menunjukkan batas pejabat yang berhak menerima naskah. Dengan demikian, jika naskah dimaksudkan sampai ke tingkat/eselon tertentu, pada alamat yang dituju tidak perlu ditambahkan daftar distribusi untuk tingkat/eselon di bawahnya.
2. *Daftar distribusi* tidak digunakan jika naskah didistribusikan untuk pejabat tertentu. Untuk itu, pada naskah langsung dicantumkan pejabat yang dituju.

L. Rujukan

Rujukan adalah naskah atau dokumen lain yang digunakan sebagai dasar acuan atau dasar penyusunan naskah. Penulisan rujukan dilakukan sebagai berikut:

1. Naskah yang berbentuk surat perintah, surat tugas, surat edaran, dan pengumuman, rujukannya ditulis di dalam konsiderans dasar;
2. Surat dinas memerlukan rujukan; naskah yang menjadi rujukan ditulis pada alinea pembuka diikuti substansi materi surat yang bersangkutan. Dalam hal lebih dari satu naskah, rujukan harus ditulis secara kronologis:
 - a. Dalam hal surat dinas memerlukan rujukan, naskah rujukan ditulis pada alinea pembuka, diikuti substansi materi surat yang bersangkutan. Jika rujukan lebih dari satu naskah rujukan itu harus ditulis secara kronologis;
 - b. Cara menulis rujukan adalah sebagai berikut:
 - 1) Rujukan berupa Naskah
Penulisan rujukan yang berupa naskah mencakup informasi singkat tentang naskah yang menjadi rujukan, dengan urutan sebagai berikut: jenis naskah dinas, jabatan

penandatanganan naskah dinas, nomor naskah dinas, tanggal penetapan, dan subjek naskah dinas.

2) Rujukan berupa Surat Dinas

Penulisan rujukan berupa surat dinas mencakup informasi singkat tentang surat dinas yang menjadi rujukan, dengan urutan sebagai berikut: jenis surat, jabatan penandatanganan, nomor surat, tanggal penandatanganan surat, dan hal.

3) Rujukan berupa Surat Dinas Elektronik

Penulisan rujukan berupa surat dinas elektronik (surat yang dikirimkan melalui sarana elektronik) diatur tersendiri.

c. Rujukan Surat kepada Instansi Nonpemerintah

Rujukan tidak harus dicantumkan pada surat dinas yang ditujukan kepada instansi nonpemerintah.

M. Ruang Tanda Tangan

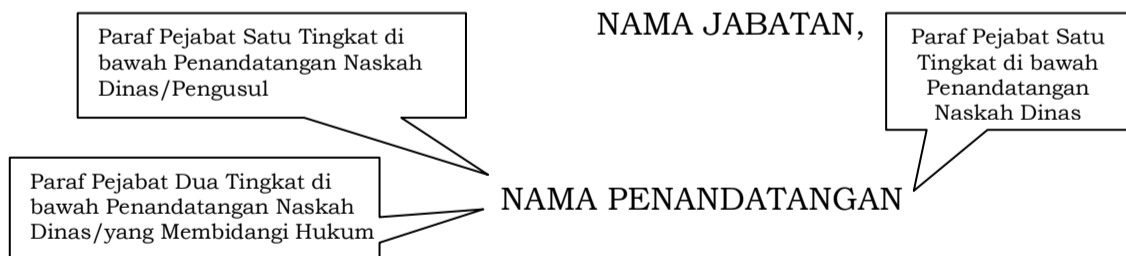
Ruang tanda tangan merupakan tempat pada bagian kaki naskah dinas yang memuat nama jabatan (misalnya, Menteri, Sekretaris Jenderal/Direktur Jenderal/Inspektur Jenderal/Kepala Badan, Sekretaris Menteri, dan Kepala Biro/Direktur) yang dirangkaikan dengan nama instansi/unit organisasi yang dipimpin dengan cara penulisan sebagai berikut:

1. Ruang tanda tangan ditempatkan di sebelah kanan bawah setelah baris kalimat terakhir;
2. Nama jabatan yang diletakkan pada baris pertama tidak boleh disingkat, kecuali pada formulir ukuran kecil; misalnya kartu dan identitas instansi;
3. Nama jabatan yang diletakkan pada baris kedua dan ketiga (setelah a.n. dan u.b.) boleh disingkat; misalnya, Sesmen, Karo Umum, dan Setditjen;
4. Nama jabatan dan pejabat penandatanganan pada naskah dinas yang bersifat pengaturan ditulis dengan huruf kapital dan nama jabatan dan pejabat penandatanganan pada naskah dinas yang bersifat tidak mengatur ditulis dengan huruf awal kapital;
5. Ruang tanda tangan sekurang-kurangnya empat spasi;
6. Jarak ruang antara tanda tangan dan tepi kanan kertas \pm 3 cm, sedangkan untuk tepi kiri disesuaikan dengan baris terpanjang.

N. Paraf

1. Setiap naskah dinas sebelum ditandatangani oleh pejabat yang berwenang harus di paraf oleh pejabat satu tingkat di bawahnya yang bertugas menyiapkan konsep naskah dinas. Paraf dibubuhkan di sebelah kanan/sesudah nama penandatangan naskah dinas;
2. Untuk naskah dinas yang tidak bersifat mengatur/surat biasa cukup dibubuhkan satu paraf.
3. Untuk naskah dinas arahan dalam bentuk peraturan, pedoman, petunjuk pelaksanaan, standar operasional prosedur, keputusan, instruksi dan perundang-undangan dibubuhkan dua paraf. Paraf pertama di sebelah kiri/sebelum nama penandatangan naskah dinas adalah paraf pejabat dua tingkat di bawah penandatangan naskah dinas, dan paraf ke dua di sebelah kanan/sesudah nama penandatangan naskah dinas adalah paraf pejabat satu tingkat di bawah penandatangan naskah dinas. Pembubuhan paraf mengacu kepada Peraturan Menteri Pertanian Nomor 98/Permentan/OT.140/7/2014 tentang Tata Cara Penyusunan Peraturan Perundang-undangan di lingkup Kementerian Pertanian;
4. Naskah dinas asli yang di paraf harus disimpan sebagai pertinggal/arsip, sedangkan yang didistribusikan/edarkan adalah naskah dinas yang tidak ada parafnya.

Contoh:



O. Penggunaan Bahasa

1. Bahasa yang digunakan di dalam naskah harus jelas, tepat, dan menguraikan maksud, tujuan, serta isi naskah. Untuk itu, perlu diperhatikan pemakaian kata dan kalimat dalam susunan yang baik dan benar, sesuai dengan kaidah tata bahasa yang berlaku, yaitu tata bahasa baku bahasa Indonesia dan kamus besar bahasa Indonesia.

2. Ejaan yang digunakan di dalam naskah dinas adalah Ejaan Bahasa Indonesia yang ditetapkan dengan Peraturan Menteri Pendidikan Nasional Nomor 46 Tahun 2009 tentang Ejaan Bahasa Indonesia Yang Disempurnakan.

P. Media/Sarana Surat-Menyurat

Media/sarana surat-menyurat adalah alat untuk merekam informasi yang dikomunikasikan dalam bentuk media konvensional (kertas).

1. Kertas

a. Penggunaan Kertas

- 1) Kertas yang digunakan untuk kegiatan dinas adalah HVS maksimal 80 gram, antara lain untuk kegiatan surat-menyurat, pengandaan, dan dokumen pelaporan;
- 2) Naskah dinas yang mempunyai nilai kegunaan dalam waktu lama menggunakan kertas jenis HVS 80 gram atau kertas jenis lain yang memiliki nilai tertentu serendah-rendahnya harus menggunakan kertas dengan nilai keasaman (PH)7;
- 3) Naskah dinas perjanjian luar negeri menggunakan kertas yang ditetapkan oleh Kementerian Luar Negeri;
- 4) Surat berlambang negara dan/atau logo instansi dicetak di atas kertas 80 gram;
- 5) Kertas yang digunakan untuk naskah dinas korespodensi adalah A4 yang berukuran 297 x 210 mm (8¼ x 11¾ inci), untuk kepentingan tertentu dapat digunakan kertas dengan ukuran berikut:
 - a) A3 kuarto ganda (297 x 420 mm);
 - b) A5 setengah kuarto (210 x 148 mm);
 - c) Folio (210 x 330 mm);
 - d) Folio ganda (420 x 330 mm).

b. Warna dan Kualitas Kertas

- 1) Surat dinas yang asli menggunakan kertas berwarna putih dengan kualitas terbaik (*white bond*);
- 2) Salinan surat dinas menggunakan kertas yang berkualitas biasa;

- 3) Apabila digunakan mesin ketik biasa, tembusan diketik dengan kertas karbon pada kertas *doorslag/manifold/tissue*;
- 4) Apabila digunakan mesin ketik elektronis atau komputer, agar lebih efisien, tembusan dibuat pada kertas biasa dengan menggunakan mesin fotokopi.

2. Sampul Surat

Sampul surat merupakan sarana kelengkapan penyampaian surat, terutama untuk surat keluar instansi. Ukuran, bentuk, dan warna sampul yang digunakan untuk surat-menyurat di lingkungan instansi, diatur sesuai dengan keperluan instansi masing-masing dengan mempertimbangkan efisiensi.

a. Ukuran dan Kualitas

Ukuran sampul yang digunakan didasarkan Keputusan Direktur Jenderal Pos dan Telekomunikasi Nomor 43/DIRJEN/1987 tentang Penetapan Standar Kertas Sampul Surat dan Bentuk Sampul Surat adalah berikut:

Nomor	Lebar (mm)	Panjang (mm)
1.	90	152
2.	100	160
3.	110	220
4.	114	162
5.	125	176
6.	105	227
7.	115	245
8.	120	270
9.	176	250
10.	229	324
11.	250	353
12.	270	400

Pada umumnya, untuk surat dinas pada kertas ukuran A4 (kuarto) atau folio dan ukuran A5 atau setengah folio digunakan sampul Nomor 6 (105 mm x 227 mm). Untuk surat dinas yang mempunyai lampiran cukup tebal, atau surat pengantar yang disertai naskah dinas tebal seperti keputusan atau pedoman yang berupa buku dan tidak dapat dilipat, digunakan sampul yang ukurannya sedemikian rupa sehingga setelah dimasukkan ke dalam sampul pada setiap sisinya terdapat ruang maksimal $\frac{1}{2}$ inci.

Untuk menentukan ukuran minimum sampul yang tepat bagi surat dinas yang cukup tebal dan tidak dapat dilipat, dapat digunakan rumus sebagai berikut:

Panjang sampul = panjang surat/naskah + $\frac{1}{2}$ " + tebal surat/naskah
Lebar sampul = lebar surat/naskah + $\frac{1}{4}$ " + tebal surat/naskah

Sampul surat dinas menggunakan kertas tahan lama (*bond*) berwarna putih atau coklat muda dengan kualitas sedemikian rupa sehingga sesuai dengan ukuran dan berat naskah atau surat dinas yang dikirimkan.

b. Penulisan Alamat Pengirim dan Tujuan

Pada sampul surat harus dicantumkan alamat pengirim dan alamat tujuan. Alamat pengirim dicetak pada bagian atas dengan susunan dan bentuk huruf yang sama dengan yang dicetak pada kepala surat, yaitu: lambang negara/logo instansi, nama instansi/jabatan, dan alamat instansi. Alamat tujuan ditulis sama seperti alamat yang tercantum pada kepala surat, alinea pertama alamat tujuan yang dimulai pada baris di bawah bagian tengah sampul.

c. Cara Melipat dan Memasukkan Surat ke dalam Sampul

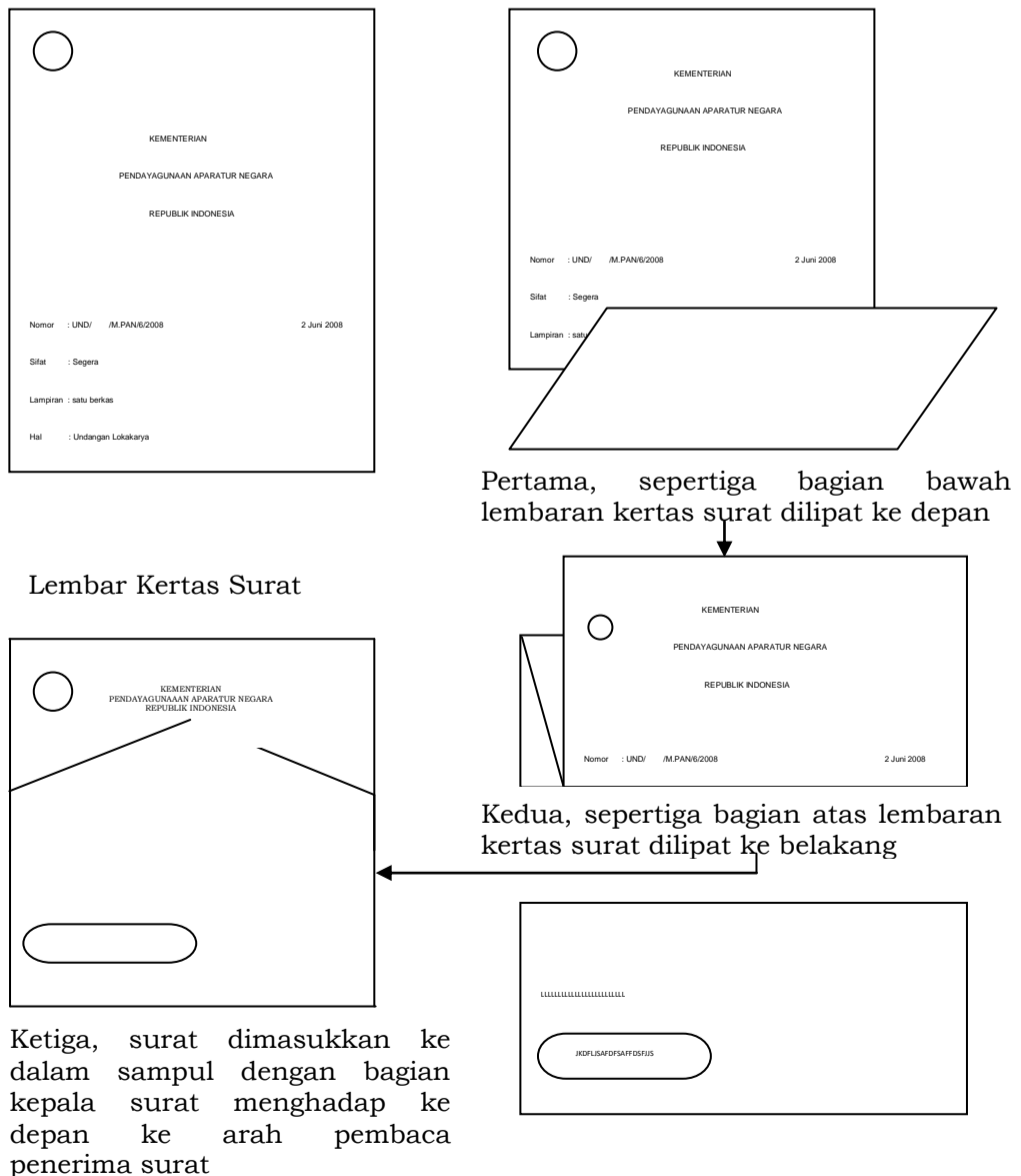
Surat yang sudah diketik rapi akan kehilangan penampilannya yang menarik jika cara melipat dan memasukkannya ke dalam kurang cermat dan tidak hati-hati. Surat yang sudah dilipat sudut-sudutnya harus bertemu dan dilipatnya harus lurus dan tidak kusut. Sebelum kertas surat dilipat harus dipertimbangkan

sampul yang akan digunakan. Cara melipat surat yang akan dimasukkan ke dalam sampul surat dinas adalah sepertiga bagian bawah lembaran surat dilipat ke depan dan sepertiga bagian atas dilipat ke belakang.

Selanjutnya, surat dimasukkan ke dalam sampul dengan bagian kepala surat menghadap ke depan ke arah penerima/pembaca surat. Pada sampul yang mempunyai jendela kertas kaca, kedudukan alamat tujuan pada kepala surat harus tepat pada jendela sampul.

Cara melipat surat dapat dilihat pada gambar berikut ini:

CARA MELIPAT KERTAS SURAT



↳ Pada sampul yang menggunakan jendela kertas kaca, alamat tujuan pada kepala surat harus tepat di balik jendela kertas

Q. Ketentuan Surat-Menyurat

1. Komunikasi Langsung

Surat dinas dikirim langsung kepada pejabat yang dituju. Jika surat tersebut ditujukan kepada pejabat yang bukan kepala instansi, untuk mempercepat penyampaian surat kepada pejabat yang dituju tersebut, surat tetap ditujukan kepada kepala instansi, tetapi dicantumkan perhatian *untuk perhatian (u.p.)* pejabat yang bersangkutan.

2. Alur Surat-Menyurat

Alur surat-menyurat harus melalui hierarki dari tingkat pimpinan tertinggi instansi hingga ke pejabat struktural terendah yang berwenang sehingga dapat dilakukan pengendalian penyelesaian.

Surat-menyurat yang bersifat operasional teknis diatur lebih lanjut oleh masing-masing instansi/unit kerja. Alur surat-menyurat yang bermuatan kebijakan/keputusan/arahan pimpinan harus menggunakan jalur sesuai dengan garis kepemimpinan/eselon.

3. Disposisi

Disposisi adalah petunjuk tertulis mengenai tindak lanjut pengelolaan surat, ditulis secara jelas pada lembar disposisi, tidak pada naskah asli. Lembar disposisi merupakan satu kesatuan dengan naskah/surat dinas yang bersangkutan.

Contoh warna kertas disposisi Kementerian Pertanian, sebagai berikut:

- a. Warna hijau untuk disposisi Menteri Pertanian
- b. Warna putih untuk disposisi Sekretaris Jenderal
- c. Warna kuning untuk disposisi Sekretaris Menteri

Disposisi tercantum dalam Format 16.

R. Perubahan, Pencabutan, Pembatalan, dan Ralat Naskah Dinas

Perubahan, pencabutan, pembatalan, serta ralat naskah dinas harus jelas dan dapat menunjukkan naskah dinas mana yang diadakan perubahan, pencabutan, pembatalan, dan/atau ralat tersebut. Perubahan dan pencabutan digunakan untuk naskah dinas yang bersifat pengaturan dan

keputusan, sedangkan untuk pembatalan dan ralat digunakan untuk naskah dinas yang bersifat penugasan dan korespondensi.

1. Pengertian

a. Perubahan

Perubahan berarti bagian tertentu dari naskah dinas diubah. Perubahan dinyatakan dengan Lembar Perubahan.

b. Pencabutan

Pencabutan berarti bahwa naskah dinas itu tidak berlaku sejak pencabutan ditetapkan. Pencabutan naskah dinas dinyatakan dengan penetapan naskah dinas baru.

c. Pembatalan

Pembatalan berarti bahwa seluruh materi naskah dinas tidak berlaku mulai saat naskah dinas itu ditetapkan. Pembatalan naskah dinas dinyatakan dengan penetapan naskah dinas yang baru.

d. Ralat

Ralat adalah perbaikan yang dilakukan karena terjadi salah pengetikan atau salah cetak sehingga tidak sesuai dengan naskah aslinya.

2. Tata Cara Perubahan, Pencabutan, Pembatalan, dan Ralat

a. Naskah dinas yang bersifat mengatur, apabila diubah, dicabut, atau dibatalkan, harus diubah, dicabut, atau dibatalkan dengan naskah dinas yang sama jenisnya atau lebih tinggi.

b. Pejabat yang berhak menentukan perubahan, pencabutan, dan pembatalan adalah pejabat yang menandatangani naskah dinas tersebut atau oleh pejabat yang lebih tinggi kedudukannya.

c. Ralat yang bersifat kekeliruan kecil, seperti salah ketik, dilaksanakan oleh pejabat yang menandatangani naskah dinas atau dapat oleh pejabat setingkat lebih rendah.

BAB IV

PEJABAT PENANDATANGAN NASKAH DINAS

A. Penandatanganan

1. Penggunaan Garis Kewenangan

Pimpinan organisasi instansi pemerintah bertanggungjawab atas segala kegiatan yang dilakukan di dalam organisasi atau instansinya. Tanggung jawab tersebut tidak dapat dilimpahkan atau diserahkan

kepada seseorang yang bukan pejabat berwenang. Garis kewenangan digunakan jika surat dinas ditandatangani oleh pejabat yang mendapat pelimpahan dari pejabat yang berwenang.

2. Penandatanganan

Penandatanganan surat dinas yang menggunakan garis kewenangan dapat dilaksanakan dengan menggunakan tiga cara:

a. Atas Nama (a.n.)

Atas nama yang disingkat (a.n.) digunakan jika pejabat yang menandatangani surat dinas telah diberi kuasa oleh pejabat yang bertanggungjawab, berdasarkan bidang tugas dan tanggung jawab pejabat yang bersangkutan. Pejabat penandatanganan surat dinas bertanggungjawab atas isi surat dinas kepada penanggungjawab, tanggung jawab tetap berada pada pejabat yang memberikan kuasa.

Susunan penandatanganan atas nama (a.n.) pejabat lain, yaitu nama pejabat yang berwenang ditulis lengkap dengan huruf kapital pada setiap awal kata, didahului dengan singkatan a.n.

Contoh :

a.n. Menteri Pertanian
Sekretaris Jenderal.....,
Tanda tangan
Nama

b. Untuk Beliau (u.b.)

Untuk beliau yang disingkat (u.b.) digunakan jika pejabat yang diberi kuasa memberikan kuasa lagi kepada pejabat satu tingkat dibawahnya sehingga *untuk beliau* (u.b.) digunakan setelah *atas nama* (a.n.). Pelimpahan wewenang ini mengikuti urutan sampai dua tingkat struktur di bawahnya.

Contoh:

a.n. Menteri Pertanian
Sekretaris Jenderal,
u.b.
Kepala Biro.....,
Tanda tangan
Nama

B. Pelaksana Tugas (Plt.)

Pelaksana tugas digunakan apabila pejabat yang berwenang menandatangani naskah dinas belum ditetapkan karena menunggu ketentuan bidang kepegawaian lebih lanjut. Pelimpahan wewenang bersifat sementara, sampai dengan pejabat yang definitif ditetapkan.

Untuk kelancaran pelaksanaan tugas-tugas organisasi, seorang pegawai negeri sipil atau pejabat lain dapat diangkat sebagai pelaksana tugas dengan ketentuan sebagai berikut:

1. Pelaksana tugas tidak perlu ditetapkan dengan surat keputusan pengangkatan dalam jabatan, cukup dengan surat perintah dari pejabat pembina kepegawaian atau pejabat lain yang ditunjuk, karena yang bersangkutan masih melaksanakan tugas jabatannya yang definitif.
2. Pegawai negeri sipil yang diangkat sebagai pelaksana tugas tidak perlu dilantik dan diambil sumpahnya.
3. Pelaksana tugas bukan jabatan definitif, karena pegawai negeri sipil yang diangkat sebagai Pelaksana Tugas tidak diberikan tunjangan jabatan struktural, dalam surat perintah tidak perlu dicantumkan besarnya tunjangan jabatan.
4. Pengangkatan sebagai pelaksana tugas tidak boleh menyebabkan yang bersangkutan dibebaskan dari jabatan definitifnya, dan tunjangannya tetap dibayar sesuai dengan jabatan definitifnya.
5. Pegawai negeri sipil atau pejabat yang menduduki jabatan struktural hanya dapat diangkat sebagai pelaksana tugas dalam jabatan struktural yang eselonnya sama atau setingkat lebih tinggi di lingkungan kerjanya.
6. Pegawai negeri sipil yang tidak menduduki jabatan struktural hanya dapat diangkat sebagai pelaksana tugas dalam jabatan struktural eselon IV.
7. Pegawai negeri sipil yang diangkat sebagai pelaksana tugas tidak memiliki kewenangan untuk mengambil atau menetapkan keputusan yang mengikat seperti pembuatan Sasaran Kinerja Pegawai (SKP), penetapan surat keputusan, dan penjatuhan hukuman disiplin.

Contoh:

Plt. Kepala Biro Umum dan Humas,
Tanda Tangan
Nama Lengkap

C. Pelaksana Harian (Plh.)

Pelaksana harian digunakan apabila pejabat yang berwenang menandatangani naskah dinas tidak berada ditempat karena sedang melakukan kunjungan ke daerah atau luar negeri, mengikuti diklat, menunaikan ibadah haji, dirawat di rumah sakit, cuti atau alasan lainnya sehingga untuk kelancaran pelaksanaan tugas sehari-hari agar setiap atasan dari pejabat yang tidak dapat melaksanakan tugas segera menunjuk pejabat lain di lingkungannya.

1. Pelimpahan wewenang bersifat sementara, sampai dengan pejabat yang definitif kembali di tempat, dengan ketentuan apabila yang berhalangan tersebut adalah:
 - a. pejabat eselon I, pimpinan instansi menunjuk seorang pejabat eselon I lainnya atau pejabat eselon II di lingkungan pejabat yang berhalangan;
 - b. pejabat eselon II, pejabat eselon I yang membawahi pejabat yang berhalangan tersebut menunjuk seorang pejabat eselon II lain di lingkungannya atau seorang pejabat eselon III di lingkungan pejabat yang berhalangan tersebut;
 - c. pejabat eselon III, pejabat eselon II yang membawahi pejabat yang berhalangan tersebut menunjuk seorang pejabat eselon III lain di lingkungannya atau seorang pejabat eselon IV di lingkungan pejabat yang berhalangan tersebut;
 - d. pejabat eselon IV, pejabat eselon III yang membawahi pejabat yang berhalangan tersebut menunjuk seorang pejabat eselon IV lain di lingkungannya atau seorang staf di lingkungan pejabat yang berhalangan tersebut.
2. Dalam hal yang berhalangan sementara adalah pimpinan instansi, pimpinan instansi tersebut menunjuk seorang pejabat yang kedudukannya setingkat lebih rendah di lingkungannya.
3. Penunjukan sebagai pelaksana harian dibuat dengan surat perintah dengan ketentuan sebagai berikut:
 - a. Dalam surat perintah harus disebutkan tugas-tugas yang dapat dilakukan selama pejabat definitif tersebut berhalangan sementara.
 - b. Pejabat Pelaksana Harian tidak memiliki kewenangan untuk mengambil atau menetapkan keputusan yang mengikat seperti pembuatan Sasaran Kinerja Pegawai (SKP), penetapan surat keputusan, penjatuhan hukuman disiplin, dan sebagainya.

- c. Pengangkatan sebagai Pelaksana Harian tidak boleh menyebabkan yang bersangkutan dibebaskan dari jabatan definitifnya dan yang bersangkutan tetap melaksanakan tugas dalam jabatan definitifnya.
- d. Pejabat yang ditunjuk sebagai pelaksana harian tidak membawa dampak terhadap kepegawaian dan tidak diberikan tunjangan jabatan dalam kedudukannya sebagai pelaksana harian.

Contoh:

Plh. Kepala Biro Umum dan Humas,
Tanda Tangan
Nama Lengkap

D. Kewenangan Penandatanganan

1. Kewenangan untuk melaksanakan dan menandatangani surat dinas antar/keluar instansi pemerintah yang bersifat kebijakan/peraturan/keputusan/instruksi/pedoman berada pada Menteri Pertanian, selaku pimpinan tertinggi Kementerian.
2. Kewenangan untuk melaksanakan dan menandatangani surat yang tidak bersifat kebijakan/keputusan/arahan dapat diserahkan/dilimpahkan kepada pimpinan unit eselon I atau pejabat lain yang diberi kewenangan untuk menandatangani.
3. Penyerahan/pelimpahan wewenang dan penandatanganan korespondensi kepada pejabat kepala/pimpinan dilaksanakan sebagai berikut:
 - a. Sekretaris Jenderal/Sekretaris Menteri dapat memperoleh pelimpahan kewenangan dan penandatanganan surat dinas tentang supervisi, arahan mengenai rencana strategis dan operasional, termasuk kegiatan lain yang dilaksanakan oleh organisasi lini di lingkup Kementerian Pertanian;
 - b. Pimpinan organisasi lini pada setiap jajaran unit eselon I dapat memperoleh penyerahan/pelimpahan kewenangan dan penandatanganan surat dinas yang berkaitan dengan pelaksanaan tugas dan fungsi sesuai dengan bidang masing-masing.

Tabel kewenangan penadatangan tercantum dalam Format 17.

BAB V

PENGUNAAN LAMBANG NEGARA, LOGO DAN CAP DINAS

Lambang negara, logo dan cap dinas digunakan dalam tata naskah dinas sebagai tanda pengenal atau identitas yang bersifat tetap dan resmi. Untuk memperoleh keseragaman dalam penyelenggaraan tata naskah dinas di seluruh jajaran aparatur pemerintah, perlu ditentukan penggunaan lambang negara, logo, dan cap dinas pada kertas surat dan sampul.

A. Lambang Negara

Ketentuan penggunaan lambang negara untuk tata naskah dinas adalah sebagai berikut:

1. Lambang negara digunakan dalam tata naskah dinas sebagai tanda pengenal atau identitas yang bersifat tetap dan resmi.
2. Pejabat yang berwenang menggunakan kop naskah dinas jabatan dan cap jabatan lambang negara adalah pejabat negara.
3. Pejabat negara terdiri atas:
 - a. Presiden dan Wakil Presiden;
 - b. Ketua, Wakil Ketua, dan Anggota Majelis Permusyawaratan Rakyat;
 - c. Ketua, Wakil Ketua, dan Anggota Dewan Perwakilan Rakyat;
 - d. Ketua, Wakil Ketua Mahkamah Konstitusi serta Hakim Konstitusi;
 - e. Ketua, Wakil Ketua, Ketua Muda, dan Hakim Agung pada Mahkamah Agung;
 - f. Hakim pada badan peradilan umum, peradilan tata usaha negara, peradilan agama, peradilan militer dan hakim yang dipekerjakan untuk tugas peradilan (yustisial);
 - g. Ketua, Wakil Ketua, dan hakim pengadilan pajak;
 - h. Ketua, Wakil Ketua, dan Anggota Badan Pemeriksa Keuangan;
 - i. Ketua dan Wakil Ketua Komisi Pemberantasan Korupsi;
 - j. Ketua, Wakil Ketua, dan anggota Komisi Yudisial;
 - k. Menteri dan jabatan setingkat menteri;
 - l. Kepala Perwakilan Republik Indonesia di luar negeri yang berkedudukan sebagai Duta Besar Luar Biasa dan Berkuasa Penuh, Konsul Jenderal, Konsul, dan Kuasa Usaha tetap, Konsul Jenderal Kehormatan, dan Konsul Kehormatan;
 - m. Gubernur dan Wakil Gubernur;
 - n. Bupati/Walikota dan Wakil bupati/wakil walikota;
 - o. Pejabat negara lainnya yang ditentukan oleh undang-undang.

Penggunaan lambang negara pada Kementerian Pertanian, sebagai berikut:

1. Lambang negara yang digunakan pada surat jabatan Menteri Pertanian dengan ketentuan:

- Lambang Negara : Burung Garuda
- Warna : Kuning Emas
- Bertuliskan : MENTERI PERTANIAN
REPUBLIC INDONESIA
- Cap Dinas/Stemple : Cap jabatan Menteri Pertanian

2. Lambang negara berwarna biru digunakan oleh pimpinan unit Eselon I apabila mewakili/atas nama Menteri Pertanian dengan ketentuan:

- Lambang Negara : Burung Garuda
- Warna : Biru
- Bertuliskan : MENTERI PERTANIAN
REPUBLIC INDONESIA
- Cap Dinas/Stemple : Cap dinas Kementerian

Semua surat yang menggunakan lambang negara harus mencantumkan alamat kantor tepat di halaman bawah atau footer.

B. Logo

1. Ketentuan Penggunaan Logo

- a. Logo adalah tanda pengenal atau identitas berupa simbol atau huruf yang digunakan dalam tata naskah dinas instansi pemerintah sebagai identitas agar publik lebih mudah mengenalnya. Penggunaan logo diletakkan di sebelah kiri kepala surat.
- b. Logo Kementerian Pertanian telah diatur sesuai Surat Keputusan Menteri Pertanian Nomor 206/Kpts/Um/3/1978 tentang Penetapan Lambang Departemen Pertanian.
- c. Logo digunakan oleh pejabat berwenang pada lembaga pemerintah pusat dan daerah, lembaga pemerintah nonkementerian, sekretariat lembaga negara, dan lembaga negara lainnya.
- d. Penggunaan logo wajib digunakan pada; kop naskah dinas, cap dinas, amplop dinas, dokumen resmi yang diterbitkan oleh instansi, stop map, papan nama kantor, kartu tanda pengenal pegawai, tanda pengenal pin pegawai, label barang milik negara, situs resmi.

- e. Logo juga dapat digunakan pada: nama gedung kantor, kartu nama pejabat/pegawai, dan untuk hal-hal lain yang memerlukan simbol.

2. Penggunaan Logo pada Kop Naskah Dinas

- a. Pejabat yang berwenang menggunakan kop naskah dinas instansi dengan menggunakan logo adalah pejabat yang berwenang pada kementerian/lembaga/pemerintah daerah.
- b. Bentuk dan spesifikasi cap instansi dengan logo adalah sebagai berikut:
 - 1) Logo pada kop naskah dinas dicantumkan berdasarkan bentuk, perbandingan ukuran, dan warna yang telah diatur sesuai dengan ketentuan yang berlaku.
 - 2) Bentuk kop naskah dinas dengan menggunakan logo, yang terletak di tepi atas kertas dan berada di sebelah kiri, diikuti dengan tulisan nama kementerian/lembaga/pemerintah daerah dan alamat lengkap yang terletak di sebelah kanan sejajar dengan logo. Tulisan nama kementerian/lembaga/pemerintah daerah dicetak tebal dengan huruf kapital tipe Arial ukuran 16 dengan warna biru dan alamat lengkap ditulis dengan huruf kapital berukuran 8.
 - 3) Contoh bentuk dan spesifikasi kop naskah dinas dengan menggunakan logo dapat dilihat pada contoh gambar berikut:



3. Penggunaan Kop Naskah Dinas

Kop Naskah Dinas yang digunakan di lingkungan Kementerian Pertanian dibuat di atas kertas berukuran Folio dan A4 dengan huruf (tulisan) berwarna biru, meliputi:

- a. Sekretaris Jenderal dan Staf Ahli atas nama sendiri menggunakan kop naskah dinas:

- Warna : Biru
 - Bertuliskan : REPUBLIK INDONESIA
KEMENTERIAN PERTANIAN
- b. Pimpinan Unit Eselon II di lingkungan Sekretariat Jenderal atau pejabat lain yang ditunjuk/dilimpahi wewenang menandatangani surat a.n./u.b. Sekretaris Jenderal menggunakan kop naskah dinas dengan ketentuan:
- Warna : Biru
 - Bertuliskan : REPUBLIK INDONESIA
KEMENTERIAN PERTANIAN
- c. Pimpinan Unit Eselon II di lingkungan Sekretariat Jenderal yang ditunjuk/dilimpahi wewenang menandatangani surat, menggunakan kop naskah dinas dengan ketentuan:
- Warna : Biru
 - Bertuliskan : KEMENTERIAN PERTANIAN
SEKRETARIAT JENDERAL
- d. Inspektur Jenderal dan Pimpinan Unit Eselon II di lingkungan Inspektorat Jenderal dan atau pejabat lain yang ditunjuk/dilimpahi wewenang menandatangani surat, menggunakan kop naskah dinas dengan ketentuan:
- Warna : Biru
 - Bertuliskan : KEMENTERIAN PERTANIAN
INSPEKTORAT JENDERAL
- e. Direktur Jenderal dan Pimpinan Unit Eselon II pada Ditjen tersebut dan yang ditunjuk/dilimpahi wewenang menandatangani surat menggunakan kop naskah dinas dengan ketentuan:
- Warna : Biru
 - Bertuliskan : KEMENTERIAN PERTANIAN
DIREKTORAT JENDERAL
- f. Kepala Badan dan Pimpinan Unit Eselon II pada Badan tersebut atau pejabat lain yang ditunjuk/dilimpahi wewenang menandatangani surat, menggunakan kop naskah dinas dengan ketentuan:
- Warna : Biru
 - Bertuliskan : KEMENTERIAN PERTANIAN
BADAN
- g. Kepala Pusat lingkup Sekretariat Jenderal atau pejabat lain pada pusat tersebut yang ditunjuk/dilimpahi wewenang

menandatangani surat a.n./u.b. Kepala Pusat, menggunakan kop naskah dinas dengan ketentuan:

- Warna : Biru
- Bertuliskan : KEMENTERIAN PERTANIAN
SEKRETARIAT
PUSAT

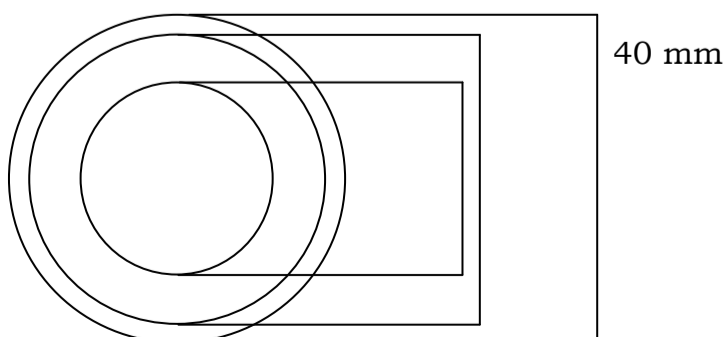
h. Kepala Balai/UPT di lingkungan Kementerian Pertanian atau pejabat lain yang ditunjuk/dilimpahi wewenang menandatangani surat a.n./u.b. Kepala Balai/UPT-nya menggunakan kop naskah dinas dengan ketentuan:

- Warna : Biru
- Bertuliskan : KEMENTERIAN PERTANIAN
Nama Unit Eselon I
Nama Unit Eselon II
Nama Balai/UPT

4. Penggunaan Lambang Negara dan Logo dalam naskah Kerjasama
- a. Dalam hal dilakukan kerja sama antar pemerintah (*G to G*), digunakan lambang negara (Burung Garuda);
 - b. Tata letak logo dalam perjanjian kerja sama sektoral, baik antar kementerian/kabupaten/kota (di dalam negeri), logo yang dimiliki instansi masing-masing diletakkan di atas map naskah perjanjian.

C. Cap Dinas

1. Pejabat yang berwenang menggunakan cap instansi adalah pejabat yang mendapat pelimpahan/penyerahan wewenang dari pejabat negara untuk menetapkan/menandatangani naskah dinas. Cap instansi juga digunakan dalam jajaran kesekretariatan instansi. Cap instansi menggunakan logo instansi.
2. Bentuk dan spesifikasi cap dinas dengan logo adalah sebagai berikut:
Lingkaran pertama adalah lingkaran paling luar. Pada lingkaran kedua, di bagian atas tercantum tulisan nama kementerian/lembaga/pemerintah daerah. Pada lingkaran ketiga, terdapat logo. Di antara kedua tulisan tersebut, diberi tanda berupa bintang segi lima dengan ukuran sesuai dengan huruf.



38 mm

30 mm

3. Wewenang Penggunaan

Cap dinas di lingkungan Kementerian Pertanian, meliputi:

- a. Cap jabatan Menteri Pertanian, ialah cap jabatan yang digunakan untuk naskah dinas yang berupa keputusan, peraturan, instruksi, dan naskah dinas yang langsung ditandatangani oleh Menteri.

Contoh:



- b. Cap dinas Kementerian ialah cap dinas yang digunakan untuk keputusan, instruksi dan jenis surat yang ditandatangani oleh pimpinan unit kerja Eselon I atas nama Menteri Pertanian.

Contoh:



- c. Cap dinas di lingkungan Inspektorat Jenderal, Sekretariat Jenderal, Badan, Direktorat Jenderal ialah cap dinas yang digunakan untuk jenis surat dinas, keputusan, instruksi yang ditandatangani oleh pejabat Eselon I yang bersangkutan atau yang mendapat pelimpahan.

Contoh:

Sekretariat Jenderal
Memakai Cap



Ditjen Prasarana dan
Sarana Pertanian
Memakai Cap



Ditjen Tanaman Pangan
Memakai Cap



Ditjen Hortikultura
Memakai Cap



Ditjen Perkebunan
Memakai Cap



Ditjen Peternakan dan
Kesehatan Hewan
Memakai Cap



Inspektorat Jenderal
Memakai Cap



Badan Penelitian dan
Pengembangan Pertanian
Memakai Cap



Badan Penyuluhan dan
Pengembangan SDM
Pertanian
Memakai Cap



Badan Ketahanan Pangan
Memakai Cap



Badan Karantina Pertanian
Memakai Cap



- e. Pada Unit Pelaksana Teknis, cap dinas yang digunakan oleh Unit Pelaksana Teknis (UPT) di lingkungan Kementerian Pertanian ialah cap dinas biasa yang ditandatangani oleh Kepala Unit Pelaksana Teknis atau pejabat lain yang ditunjuk/dilimpahi wewenang untuk menandatangani surat.

Contoh :



Keterangan dari isi cap dinas adalah sbb:

- 1) Tulisan : KEMENTERIAN PERTANIAN
- 2) Tulisan : Unit Kerja Eselon I atasan UPT
- 3) Tulisan : UPT (nama UPT-nya)

4. Kekhususan Penggunaan

- a. Setiap naskah kerjasama pemerintah (dengan luar negeri) tidak menggunakan cap.
- b. Naskah kerjasama antar instansi pemerintah (kementerian, lembaga pemerintah nonkementerian, provinsi, kabupaten dan kota) di dalam negeri menggunakan cap jabatan/cap instansi masing-masing.

BAB VI

PENUTUP


Tata Naskah Dinas ini ditetapkan agar dapat dijadikan acuan dalam pengelolaan naskah dinas guna terwujudnya tertib administrasi lingkup Kementerian Pertanian.

MENTERI PERTANIAN
REPUBLIK INDONESIA,

ttd.

AMRAN SULAIMAN

FORMAT SURAT EDARAN YANG DITANDATANGANI OLEH PEJABAT NEGARA


**MENTERI PERTANIAN
REPUBLIC INDONESIA**

**SURAT EDARAN
NOMOR TAHUN**

TENTANG

A. Latar Belakang

B. Maksud dan Tujuan

C. Ruang Lingkup

D. Dasar

E.
 dan seterusnya

Ditetapkan di
 Pada tanggal

MENTERI PERTANIAN
 REPUBLIK INDONESIA,

Tanda Tangan dan Cap Jabatan
 NAMA LENGKAP

Alamat lengkap

Lambang negara dan nama jabatan yang telah dicetak

Penomoran yang berurutan dalam satu tahun takwin

Judul surat edaran yang ditulis dengan huruf kapital

Memuat alasan tentang perlu ditetapkannya surat edaran, maksud dan tujuan, ruang lingkup, dasar dan seterusnya


Memuat ketentuan peraturan perundang-undangan yang menjadi dasar ditetapkannya surat edaran

Memuat pemberitahuan tentang hal tertentu yang dianggap mendesak

Kota sesuai dengan alamat instansi dan tanggal penandatanganan

Nama jabatan dan nama lengkap yang ditulis dengan huruf kapital

**FORMAT SURAT EDARAN YANG DITANDATANGANI OLEH
NONPEJABAT NEGARA**



NAMA INSTANSI
JALAN.....
TELEPON.....FAKSIMILE.....

SURAT EDARAN
NOMOR TAHUN

TENTANG
.....

A. Latar Belakang
.....
.....

B. Maksud dan Tujuan
.....
.....

C. Ruang Lingkup
.....
.....

D. Dasar
.....
.....

E.
dan seterusnya

Ditetapkan di
Pada tanggal

NAMA JABATAN,
Tanda Tangan dan Cap Instansi
NAMA LENGKAP
NIP

Logo dan nama instansi yang telah dicetak

Penomoran yang berurutan dalam satu tahun takwin

Judul surat edaran yang ditulis dengan huruf kapital

Memuat alasan tentang perlu ditetapkannya surat edaran.


Memuat ketentuan peraturan perundang-undangan yang menjadi dasar ditetapkannya surat edaran

Memuat pemberitahuan tentang hal tertentu yang dianggap mendesak

Kota sesuai dengan alamat instansi dan tanggal penandatanganan

Nama jabatan dan nama lengkap yang ditulis dengan huruf kapital

FORMAT INSTRUKSI YANG DITANDATANGANI OLEH PEJABAT NEGARA



**MENTERI PERTANIAN
REPUBLIK INDONESIA**

**INSTRUKSI MENTERI PERTANIAN
REPUBLIK INDONESIA**

NOMOR TAHUN

TENTANG

.....

MENTERI PERTANIAN REPUBLIK INDONESIA,

Menimbang : a. bahwa
.....;

b. bahwa
.....;

Mengingat : 1.
.....;

2.
.....;

MENGINSTRUKSIKAN:

Kepada : 1. Nama/jabatan pegawai;
2. Nama/jabatan pegawai;
3. Dst.

Untuk :

PERTAMA :

KEDUA :

KETIGA :

KEMPAT : Melaksanakan instruksi ini dengan penuh tanggung jawab.

Instruksi... ini mulai berlaku pada tanggal dikeluarkan.

Dikeluarkan di
pada tanggal

**MENTERI PERTANIAN
REPUBLIK INDONESIA,**


Tanda Tangan dan Cap Jabatan

NAMA LENGKAP

Alamat Lengkap

- Lambang negara dan nama jabatan yang telah dicetak
- Penomoran yang berurutan dalam tahun takwin
- Judul instruksi yang ditulis dengan huruf kapital
- Memuat uraian pokok-pokok pikiran latar belakang dan alasan pembuatan instruksi
- Memuat dasar kewenangan dan peraturan perundang-undangan
- Daftar pejabat yang menerima Instruksi
- Memuat substansi tentang arahan yang diinstruksi kan
- Kota sesuai dengan alamat instansi dan tanggal
- Nama jabatan dan nama lengkap yang ditulis dengan huruf kapital

FORMAT SURAT PERINTAH YANG DITANDATANGANI OLEH PEJABAT NEGARA


**MENTERI PERTANIAN
REPUBLIK INDONESIA**

**SURAT PERINTAH
NOMOR .../.../.../...**

.....

Menimbang : a. bahwa
 b. bahwa

Dasar : 1.
 2.

Memberi Perintah

Kepada : 1.
 2.
 3.
 4. dan seterusnya.

Untuk : 1.
 2.
 3.
 4. dan seterusnya.

Nama tempat, tanggal

Menteri Pertanian
Republik Indonesia,

Tanda Tangan dan Cap Jabatan

Nama Lengkap

Alamat lengkap

Lambang negara dan nama instansi yang telah dicetak

Nama jabatan yang menandatangani

Memuat peraturan/dasar ditetapkannya surat perintah


Daftar pejabat yang menerima perintah

Memuat substansi arahan yang diperintahkan

Kota sesuai dengan alamat instansi dan tanggal penandatanganan

Nama jabatan dan nama lengkap ditulis dengan huruf awal kapital

FORMAT SURAT PERINTAH YANG DITANDATANGANI OLEH NON PEJABAT NEGARA



NAMA INSTANSI
JALAN.....
TELEPON.....FAKSIMILE.....

SURAT PERINTAH
NOMOR .../.../.../...

.....

Menimbang : a. bahwa;
 b. bahwa

Dasar : 1.;
 2.

Memberi Perintah

Kepada : 1.;
 2.;
 3.;
 4. dan seterusnya.

Untuk : 1.;
 2.;
 3.;
 4. dan seterusnya.

Nama tempat, tanggal

Nama Jabatan,

Tanda Tangan dan Cap Instansi

Nama Lengkap
 NIP

Logo dan nama instansi yang telah dicetak

Nama jabatan yang menandatangani

Memuat peraturan/dasar ditetapkan surat perintah


Daftar pejabat yang menerima perintah

Memuat substansi arahan yang diperintahkan

Kota sesuai dengan alamat instansi dan tanggal penandatanganan

Nama instansi dan nama lengkap ditulis dengan huruf awal kapital

FORMAT SURAT TUGAS



NAMA INSTANSI
JALAN.....
TELEPON.....FAKSIMILE.....

SURAT TUGAS
NOMOR .../.../.../2013

.....

Menimbang : a. bahwa;
b. bahwa;

Dasar : 1.;
2.;

Memberi Tugas

Kepada : 1.;
2.;
3.;
4. dan seterusnya.

Untuk : 1.;
2.;
3.;
4. dan seterusnya.

Nama tempat, tanggal

Nama Jabatan,

Tanda Tangan dan Cap Instansi

Nama Lengkap
NIP

Tembusan:
1.
2.

Logo dan nama instansi yang telah dicetak

Penomoran yang berurutan dalam satu tahun takwin

Nama jabatan yang menandatangani

Memuat peraturan/ dasar ditetapkannya Surat Tugas


Daftar pejabat yang menerima tugas

Memuat substansi arahan yang ditugaskan

Kota sesuai dengan alamat instansi dan tanggal penandatanganan

Nama instansi dan nama lengkap ditulis dengan huruf awal kapital

FORMAT NOTA DINAS


	NAMA INSTANSI
	JALAN..... TELEPON.....FAKSIMILE.....
<hr/>	
NOTA DINAS NOMOR .../.../BLN/THN	
Yth. :	
Dari :	
Hal :	
Tanggal :	
<hr/>	
.....	
	Tanda Tangan
	Nama Lengkap
Tembusan:	
1.	
2.	
3.	

Penomoran yang berurutan dalam satu tahun takwin

Memuat laporan, pemberitahuan, pernyataan, atau permintaan yang sifatnya rutin, berupa catatan ringkas.

Nama lengkap ditulis dengan huruf awal kapital, tidak dibubuhi cap dinas

FORMAT MEMORANDUM YANG DITANDATANGANI OLEH PEJABAT NEGARA



**MENTERI PERTANIAN
REPUBLIK INDONESIA**

**MEMORANDUM
NOMOR .../.../.../BLN/THN**

Yth. :

Dari :

Hal :

Tanggal :

.....

.....

.....

.....

.....

.....

.....

.....

.....

.....

Tanda Tangan

Nama Lengkap

Tembusan:

1.

2.


Lambang negara dan nama jabatan yang telah dicetak

Penomoran yang berurutan dalam satu tahun takwin

Memuat materi yang bersifat mengingatkan suatu masalah atau menyampaikan saran/pendapat kedinasan

Nama lengkap yang ditulis dengan huruf awal kapital, tidak dibubuhi cap dinas

**FORMAT MEMORANDUM YANG DITANDATANGANI OLEH
NON PEJABAT NEGARA**



NAMA INSTANSI
JALAN.....
TELEPON.....FAKSIMILE.....

MEMORANDUM
NOMOR .../.../.../BLN/THN

Yth. :
Dari :
Hal :
Tanggal :

.....
.....
.....
.....
.....
.....
.....
.....
.....
.....

Tanda Tangan
Nama Lengkap

Tembusan:
1.
2.
3.


Logo dan nama instansi yang dicetak

Penomoran yang berurutan dalam satu tahun takwin

Memuat materi yang bersifat mengingatkan suatu masalah atau menyampaikan saran/pendapat kedinasan

Nama lengkap ditulis dengan huruf awal kapital, tidak dibubuhi cap dinas

FORMAT SURAT DINAS YANG DITANDATANGANI OLEH PEJABAT NEGARA


**MENTERI PERTANIAN
REPUBLIK INDONESIA**

Nomor :/...../...../.....
Sifat :
Lampiran :
Hal :

Tgl., Bln., Thn.

Yth.
.....
.....

.....(Alinea Pembuka).....
.....
.....
.....(Alinea Isi).....
.....
.....
.....(Alinea Penutup).....
.....
.....

Menteri Pertanian
Republik Indonesia,

(Tanda Tangan dan Cap Jabatan)

Nama Lengkap

Tembusan:
1.
2.
3.


Kop surat yang berupa lambang negara dan nama jabatan yang telah dicetak

tanggal pembuatan surat

Alamat tujuan yang ditulis dibagian kiri

Nama Jabatan dan nama lengkap yang ditulis dengan huruf awal kapital

**FORMAT SURAT DINAS YANG DITANDATANGANI OLEH
NON PEJABAT NEGARA**



NAMA INSTANSI
JALAN.....
TELEPON.....FAKSIMILE.....

Nomor :
Sifat :
Lampiran :
Hal :

Tgl., Bln., Thn

Yth.
.....
.....

..... (Alinea Pembuka).....
.....
.....

.....Alinea Isi).....
.....
.....

.....Alinea Penutup).....
.....

Nama Jabatan,
Tanda Tangan dan Cap Instansi
Nama Lengkap
NIP

Tembusan:
1.
2.
3.


Kop Surat yang berupa logo, nama instansi dan alamat lengkap yang telah dicetak

tanggal pembuatan surat

Alamat tujuan yang ditulis dibagian kiri

Nama jabatan dan nama lengkap yang ditulis dengan huruf awal kapital dan pakai NIP

FORMAT SURAT UNDANGAN YANG DITANDATANGANI OLEH PEJABAT NEGARA



**MENTERI PERTANIAN
REPUBLIK INDONESIA**

Tgl., Bln., Thn.

Nomor :/...../...../.....
 Sifat :
 Lampiran :
 Hal :

Yth.

.....(Alinea Pembuka dan Alinea Isi)

.....

hari/tanggal :
 waktu : pukul
 tempat :
 acara :

.....(Alinea Penutup).....

Menteri Pertanian
 Republik Indonesia,
 (Tanda Tangan dan Cap Jabatan)
 Nama Lengkap

Tembusan:
 1.
 2.
 3.


Lambang negara dan nama jabatan yang telah dicetak

Tempat dan tanggal pembuatan surat

Alamat tujuan yang ditulis dibagian kiri, dan jumlahnya cukup banyak dapat dibuat pada daftar lampiran

Nama Jabatan dan nama lengkap yang ditulis dengan huruf awal kapital

FORMAT SURAT UNDANGAN YANG DITANDATANGANI OLEH NON PEJABAT NEGARA



NAMA INSTANSI
.....
JALAN.....
TELEPON....., **FAKSIMILE**.....

Nomor :/...../...../...../.....
Sifat :
Lampiran :
Hal : Undangan

Tgl., Bln., Thn

Yth.
.....
.....
.....

.....(Alinea Pembuka dan Alinea Isi)

.....

.....

hari/tanggal :

waktu : pukul

tempat :

acara :

.....(Alinea Penutup).....

.....

.....

Nama Jabatan,

(Tanda Tangan dan Cap Instansi)

Nama lengkap
NIP

Tembusan:
1.
2.
3.

Logo dan Nama instansi yang telah dicetak

tanggal pembuatan surat

Alamat tujuan yang dapat ditulis di bagian kiri, dan jumlahnya cukup banyak, dapat dibuat pada daftar

Nama jabatan dan nama lengkap yang ditulis dengan huruf

FORMAT LAMPIRAN SURAT UNDANGAN

Lampiran Surat

Nomor :

Tanggal :

DAFTAR PEJABAT/PEGAWAI YANG DIUNDANG

1.
2.
3.
4.
5.
6.
7.
8.
9.
10.

Nama Jabatan,

(Tanda Tangan dan Cap Instansi)

Nama Lengkap

NIP

FORMAT KARTU UNDANGAN



**MENTERI PERTANIAN
REPUBLIK INDONESIA**

mengharapkan dengan hormat kehadiran Bapak/Ibu/Saudara

pada acara

.....
.....
.....

hari/ (tanggal), pukulWIB


bertempat di

- * Harap hadir 30 menit sebelum acara dimulai dan undangan dibawa
- * Konfirmasi:

- Pakaian :
- Laki-laki :
- Perempuan :
- TNI/Polri :

Alamat Lengkap

FORMAT SURAT KUASA

	NAMA INSTANSI JALAN..... TELEPON.....FAKSIMILE.....
<hr/>	
SURAT KUASA NOMOR ... /.../.../.../...	
Yang bertanda tangan di bawah ini,	
nama :	
jabatan:	
alamat :	
memberi kuasa kepada	
nama :	
jabatan:	
alamat :	
untuk.....	
.....	
Surat kuasa ini dibuat untuk dipergunakan sebagaimana mestinya.	
	Jakarta,
Penerima Kuasa,	Pemberi Kuasa,
Tanda Tangan	Materai dan Tanda Tangan
Nama Lengkap NIP	Nama Lengkap NIP

- Logo dan nama instansi yang telah dicetak
- Penomoran yang berurutan dalam satu tahun takwin
- Memuat identitas yang memberikan kuasa
- Memuat identitas yang menerima kuasa
- Memuat pernyataan tentang pemberian wewenang kepada pihak lain untuk melakukan suatu tindakan tertentu
- Kota sesuai dengan alamat instansi dan tanggal penandatanganan

FORMAT BERITA ACARA



NAMA INSTANSI
JALAN.....
TELEPON.....FAKSIMILE.....

BERITA ACARA
NOMOR .../.../.../...

Pada hari ini,, tanggal, bulan, tahun, kami masing-masing:

1.(nama pejabat),(NIP dan jabatan), selanjutnya disebut PIHAK PERTAMA, dan
2.(pihak lain)....., selanjutnya disebut PIHAK KEDUA, telah melaksanakan

1.
2. dan seterusnya.

Berita acara ini dibuat dengan sesungguhnya berdasarkan.....

Dibuat di

PIHAK KEDUA, Tanda Tangan Nama Lengkap... NIP	PIHAK PERTAMA, Tanda Tangan Nama Lengkap... NIP
--	--

Mengetahui/Mengesahkan
 Nama Jabatan,

 Tanda tangan

 Nama Lengkap ...
 NIP

Logo dan nama instansi yang telah dicetak

Penomoran yang berurutan dalam satu tahun takwin

Memuat identitas para pihak yang melaksanakan kegiatan

Memuat kegiatan yang dilaksanakan

Kota sesuai dengan alamat instansi


Tanda tangan para pihak dan para saksi

Catatan :
Apabila penandatanganan PNS supaya membubuhkan NIP

FORMAT SURAT KETERANGAN

	<p>NAMA INSTANSI JALAN..... TELPON.....FAKSIMILE.....</p>	<p>Logo dan nama instansi yang telah dicetak</p>
<p>SURAT KETERANGAN NOMOR/...../.....</p>		<p>Penomoran yang berurutan dalam satu tahun takwin</p>
<p>Yang bertanda tangan di bawah ini,</p>		<p>Memuat identitas yang memberikan keterangan</p>
<p>nama : NIP : jabatan :</p>		
<p>dengan ini menerangkan bahwa</p>		<p>Memuat identitas yang diberi keterangan</p>
<p>nama : NIP : pangkat/golongan: jabatan : dan seterusnya</p>		
<p>.....</p>		<p>Memuat informasi mengenai suatu hal atau seseorang untuk kepentingan kedinasan</p>
<p>Jakarta,</p>		<p>Kota sesuai dengan alamat instansi dan tanggal penan - datangan</p>
<p>Pejabat Pembuat Keterangan, Tanda Tangan dan Cap Instansi Nama Lengkap NIP</p>		

FORMAT SURAT PENGANTAR


	NAMA INSTANSI		
	JALAN..... TELPON.....FAKSIMILE.....		
Tgl., Bln., Thn.,			
Yth.			
SURAT PENGANTAR NOMOR .../.../.../...			
No.	Naskah Dinas yang dikirimkan	Banyaknya	Keterangan
Diterima tanggal.....			
Penerima Nama jabatan,		Pengirim Nama jabatan,	
Tanda tangan		Tanda Tangan dan Cap Instansi	
Nama Lengkap NIP		Nama Lengkap NIP	
No. Telepon			

Logo dan nama instansi yang telah dicetak


Tanggal pembuatan surat

Nama jabatan dan nama lengkap yang ditulis dalam huruf awal kapital

FORMAT PENGUMUMAN

 <p>NAMA INSTANSI JALAN..... TELEPON.....FAKSIMILE.....</p> <hr/> <p>PENGUMUMAN NOMOR/...../...../.....</p> <p>TENTANG</p> <p>Dikeluarkan di pada tanggal</p> <p>Nama Jabatan, Tanda Tangan dan Cap Instansi</p> <p>Nama Lengkap NIP</p>	<p>Logo dan nama instansi yang telah dicetak</p> <p>Penomoran yang berurutan dalam satu tahun takwin</p> <p>Judul Pengumuman yang ditulis dengan huruf kapital</p> <p>Memuat alasan, peraturan yang menjadi dasar, dan pemberitahuan tentang hal tertentu yang dianggap mendesak</p> <p>Kota sesuai dengan alamat Instansi dan tanggal penandatanganan</p> <p>Nama jabatan dan nama lengkap yang ditulis dalam huruf awal kapital</p>
---	---

FORMAT LAPORAN

	NAMA INSTANSI JALAN..... TELEPON....., FAKSIMILE.....
<hr/>	
LAPORAN TENTANG	
A. Pendahuluan 1. Umum 2. Maksud dan Tujuan 3. Ruang Lingkup 4. Dasar	
B. Kegiatan Yang Dilaksanakan	
C. Hasil yang Dicapai	
D. Kesimpulan dan Saran	
E. Penutup	
Dibuat di pada tanggal	
Nama Jabatan Pembuat Laporan, Tanda Tangan Dan Cap Instansi Nama Lengkap NIP	

Logo dan nama instansi yang telah dicetak

Judul Laporan yang ditulis dengan huruf kapital

Memuat laporan tentang pelaksanaan tugas kedinasan

Kota sesuai dengan alamat instansi, dan tanggal penandatanganan, nama jabatan, tanda tangan, dan nama lengkap.

FORMAT TELAAHAN STAF

TELAAHAN STAF TENTANG

.....

I. Persoalan

Bagian persoalan memuat pernyataan singkat dan jelas tentang persoalan yang akan dipecahkan.

II. Praanggapan

Praanggapan memuat dugaan yang beralasan, berdasarkan data dan saling berhubungan sesuai dengan situasi yang dihadapi, dan merupakan kemungkinan kejadian di masa mendatang.

III. Fakta yang Mempengaruhi

Bagian fakta yang mempengaruhi memuat fakta yang merupakan landasan analisis dan pemecahan persoalan.

IV. Analisis

Bagian ini memuat analisis pengaruh praanggapan dan fakta terhadap persoalan serta akibatnya, hambatan serta keuntungan dan kerugiannya, serta pemecahan atau cara bertindak yang mungkin atau dapat dilakukan.

V. Kesimpulan

Bagian kesimpulan memuat intisari hasil diskusi dan pilihan serta suatu cara bertindak atau jalan keluar sebagai pemecahan persoalan yang dihadapi.

VI. Saran

Bagian saran memuat secara ringkas dan jelas tentang saran tindakan untuk mengatasi persoalan yang dihadapi.

Nama Jabatan Pembuat Telaahan
Staf

Tanda Tangan

Nama Lengkap
NIP

FORMAT DISPOSISI

LEMBAR DISPOSISI			SEKRETARIS JENDERAL KEMENTERIAN PERTANIAN RI			No. Agenda: Tanggal :
Sifat			Derajat			Batas Waktu
Biasa	Penting	Rahasia	Segera	Sangat Segera	Kilat	Penyelesaian
Indeks :			Kode :			
No. Surat :			Tanggal :			
Perihal :						
Lampiran :						
Asal Surat :						
DITERUSKAN KEPADA						
1. Sdr. Karo Perencanaan 2. Sdr. Karo Organisasi dan Kepegawaian 3. Sdr. Karo Hukum dan Informasi Publik 4. Sdr. Karo Keuangan dan Perlengkapan 5. Sdr. Karo Umum dan Humas 6. Sdr. Kapus Kerjasama Luar Negri 7. Sdr. Kapus Data dan SIP 8. Sdr. Kapus PVT dan Perizinan Pertanian 9. Sdr. Sekretaris Unit Nasional KORPRI 10. Sekretaris / TU Sekjen dan Biro 11. Sdr.			1. Diselesaikan sesuai dengan disposisi Mentan 2. Diketahui/dipedomani/dipergunakan 3. Dipelajari/saran/pertimbangan 4. Diperiksa/proses/diselesaikan 5. Disiapkan jawaban/jawab langsung 6. Diingatkan pada waktunya 7. Laporan singkat 8. Konsultasi dengan/informasi untuk			
CATATAN						
Sekretaris Jenderal						
Setelah digunakan harap segera dikembalikan kepada :						
Tanggal :						

TABEL KEWENANGAN PENANDATANGANAN NASKAH DINAS

No.	Jenis Naskah Dinas	Menteri	Staf Ahli	Sekjen/ Dirjen/ KaBadan/ Irjen	Direktur/ Karo/ Sesitjen/ Sesditjen/ Sesba/ Kapus	Kabag/ Kabid /Kasubdit	Kasubbag/ Kasubdit/ Kasie
1.	Instruksi	√					
2.	Surat Edaran	√		√	√		
3.	Surat Perintah	√		√	√		
4.	Surat Dinas	√		√	√		
5.	Memorandum	√	√	√	√	√	√
6.	Nota Dinas	√	√	√	√	√	√
7.	Surat Undangan	√		√	√		
8.	Surat Kuasa	√		√			
9.	Berita Acara	√		√	√		
10.	Surat Keterangan	√		√	√		
11.	Surat Pengantar	√		√	√	√	
12.	Pengumuman	√		√	√		
13.	Laporan	√	√	√	√	√	√
14.	Telaahan Staf	√	√	√	√	√	√

*) Catatan : - Kewenangan Staf Ahli disesuaikan dengan tugas dan fungsi yang ditetapkan oleh instansi masing-masing.
- Untuk berita duka cita diserahkan kepada pengelola bagian tata usaha.